



Diário Oficial do **MUNICÍPIO**

Prefeitura Municipal de Várzea Nova

1

Quarta-feira • 27 de Janeiro de 2021 • Ano • Nº 1922

Esta edição encontra-se no site oficial deste ente.

Prefeitura Municipal de Várzea Nova publica:

- Relatório Resumido da Execução Orçamentária 6º Bimestre/2020.
- Relatório de Gestão Fiscal – 3ª Quadrimestre/2020.



Esse município tem autonomia

Diário Oficial a publicidade legal levada a sério



Modernidade Transparência

Relatório Resumido da Execução Orçamentária

BA - EXECUTIVO

PREFEITURA MUNICIPAL DE VÁRZEA NOVA

RELATÓRIO RESUMIDO DE EXECUÇÃO ORÇAMENTÁRIA

BALANÇO ORÇAMENTÁRIO

ORÇAMENTO FISCAL DA SEGURIDADE SOCIAL

(Janeiro a Dezembro) - 6º Bimestre de 2020



RREO - Anexo 1 (LRF, Art. 52, inciso I, alíneas "a" e "b" do inciso II e §1º)

Em Reais

RECEITAS	PREVISÃO INICIAL	PREVISÃO ATUALIZADA (a)	RECEITAS REALIZADAS				SALDO (a-c)
			No Bimestre (b)	% (b/a)	Até o Bimestre (c)	% (c/a)	
RECEITAS (EXCETO INTRA-ORÇAMENTÁRIAS) (I)	74.845.000,00	74.845.000,00	7.489.272,26	10,01	37.247.646,86	49,77	37.597.353,14
RECEITAS CORRENTES	68.730.000,00	68.730.000,00	7.489.272,26	10,90	37.247.646,86	54,19	31.482.353,14
IMPOSTOS, TAXAS E CONTRIBUIÇÕES DE MELHORIA	4.940.000,00	4.940.000,00	382.450,23	7,74	2.185.046,53	44,23	2.754.953,47
Impostos	4.525.000,00	4.525.000,00	379.992,81	8,40	1.836.283,18	40,58	2.688.716,82
Impostos sobre a Renda e Proventos de Qualquer Natureza	1.380.000,00	1.380.000,00	244.037,28	17,68	947.782,00	68,68	432.218,00
Impostos Específicos de Estados, DF e Municípios	3.105.000,00	3.105.000,00	135.955,53	4,38	888.501,18	28,62	2.216.498,82
Outros Impostos	40.000,00	40.000,00	0,00	0,00	0,00	0,00	40.000,00
Taxas	415.000,00	415.000,00	2.457,42	0,59	348.763,35	84,04	66.236,65
Taxas pelo Exercício do Poder de Polícia	350.000,00	350.000,00	2.231,37	0,64	346.947,50	99,13	3.052,50
Taxas pela Prestação de Serviços	40.000,00	40.000,00	226,05	0,57	1.230,85	3,08	38.769,15
Taxas - Específicas de Estados, DF e Municípios	25.000,00	25.000,00	0,00	0,00	585,00	2,34	24.415,00
CONTRIBUIÇÕES	110.000,00	110.000,00	0,00	0,00	4.752,00	4,32	105.248,00
Contribuições Sociais	100.000,00	100.000,00	0,00	0,00	4.752,00	4,75	95.248,00
Contribuições Sociais Específicas de Estados, DF e Municípios	100.000,00	100.000,00	0,00	0,00	4.752,00	4,75	95.248,00
Contribuição para o Custeio do Serviço de Iluminação Pública	10.000,00	10.000,00	0,00	0,00	0,00	0,00	10.000,00
RECEITA PATRIMONIAL	5.132.000,00	5.132.000,00	830.764,88	16,19	2.735.082,11	53,29	2.396.917,89
Valores Mobiliários	5.132.000,00	5.132.000,00	830.764,88	16,19	2.735.082,11	53,29	2.396.917,89
Juros e Correções Monetárias	5.132.000,00	5.132.000,00	830.764,88	16,19	2.735.082,11	53,29	2.396.917,89
RECEITA DE SERVIÇOS	20.000,00	20.000,00	0,00	0,00	0,00	0,00	20.000,00
Serviços Administrativos e Comerciais Gerais	20.000,00	20.000,00	0,00	0,00	0,00	0,00	20.000,00
TRANSFERÊNCIAS CORRENTES	57.869.000,00	57.869.000,00	6.276.057,15	10,85	32.271.273,36	55,77	25.597.726,64
Transferências da União e de suas Entidades	43.495.000,00	43.495.000,00	3.846.292,77	8,84	21.463.459,95	49,35	22.031.540,05
Transferências da União - Específicas de Estados, DF e Municípios	43.495.000,00	43.495.000,00	3.846.292,77	8,84	21.463.459,95	49,35	22.031.540,05
Transferências dos Estados e do Distrito Federal e de suas Entidades	5.289.000,00	5.289.000,00	788.481,15	14,91	3.437.119,53	64,99	1.851.880,47
Transferências dos Estados - Específicas de Estados, DF e Municípios	5.289.000,00	5.289.000,00	788.481,15	14,91	3.437.119,53	64,99	1.851.880,47
Transferências de Outras Instituições Públicas	9.085.000,00	9.085.000,00	1.641.283,23	18,07	7.370.693,88	81,13	1.714.306,12
Transferências de Outras Instituições Públicas - Específicas de Estados, DF e Municípios	9.085.000,00	9.085.000,00	1.641.283,23	18,07	7.370.693,88	81,13	1.714.306,12
OUTRAS RECEITAS CORRENTES	659.000,00	659.000,00	0,00	0,00	51.492,86	7,81	607.507,14
Multas Administrativas, Contratuais e Judiciais	150.000,00	150.000,00	0,00	0,00	16.108,63	10,74	133.891,37
Indenizações, Restituições e Ressarcimentos	35.000,00	35.000,00	0,00	0,00	34.652,68	99,01	347,32
Indenizações	10.000,00	10.000,00	0,00	0,00	34.652,68	346,53	-24.652,68
Restituições	25.000,00	25.000,00	0,00	0,00	0,00	0,00	25.000,00
Demais Receitas Correntes	474.000,00	474.000,00	0,00	0,00	731,55	0,15	473.268,45
RECEITAS DE CAPITAL	6.115.000,00	6.115.000,00	0,00	0,00	0,00	0,00	6.115.000,00
OPERAÇÕES DE CRÉDITO	100.000,00	100.000,00	0,00	0,00	0,00	0,00	100.000,00
Operações de Crédito - Mercado Interno	100.000,00	100.000,00	0,00	0,00	0,00	0,00	100.000,00
Outras Operações de Crédito - Mercado Interno	100.000,00	100.000,00	0,00	0,00	0,00	0,00	100.000,00
ALIENAÇÃO DE BENS	200.000,00	200.000,00	0,00	0,00	0,00	0,00	200.000,00
Alienação de Bens Móveis	100.000,00	100.000,00	0,00	0,00	0,00	0,00	100.000,00
Alienação de Bens Móveis e Semoventes	100.000,00	100.000,00	0,00	0,00	0,00	0,00	100.000,00
Alienação de Bens Imóveis	100.000,00	100.000,00	0,00	0,00	0,00	0,00	100.000,00
TRANSFERÊNCIAS DE CAPITAL	5.815.000,00	5.815.000,00	0,00	0,00	0,00	0,00	5.815.000,00
Transferências da União e de suas Entidades	5.775.000,00	5.775.000,00	0,00	0,00	0,00	0,00	5.775.000,00
Transferências da União - Específicas de Estados, DF e Municípios	5.775.000,00	5.775.000,00	0,00	0,00	0,00	0,00	5.775.000,00
Transferências dos Estados e do Distrito Federal e de suas Entidades	40.000,00	40.000,00	0,00	0,00	0,00	0,00	40.000,00

BA - EXECUTIVO

PREFEITURA MUNICIPAL DE VÁRZEA NOVA

RELATÓRIO RESUMIDO DE EXECUÇÃO ORÇAMENTÁRIA

BALANÇO ORÇAMENTÁRIO

ORÇAMENTO FISCAL DA SEGURIDADE SOCIAL

(Janeiro a Dezembro) - 6º Bimestre de 2020



Transferências dos Estados, Distrito Federal, e de suas Entidades	40.000,00	40.000,00	0,00	0,00	0,00	0,00	40.000,00
RECEITAS (INTRA-ORÇAMENTÁRIAS) (II)	1.700.000,00	1.700.000,00	521.157,01	30,66	1.873.939,48	110,23	-173.939,48
SUBTOTAL DAS RECEITAS (III) = (I + II)	76.545.000,00	76.545.000,00	8.010.429,27	10,46	39.121.586,34	51,11	37.423.413,66
OPERAÇÕES DE CRÉDITO / REFINANCIAMENTO (IV)	0,00	0,00	0,00	0,00	0,00	0,00	0,00
Operações de Crédito - Mercado Interno	0,00	0,00	0,00	0,00	0,00	0,00	0,00
Mobiliária	0,00	0,00	0,00	0,00	0,00	0,00	0,00
Contratual	0,00	0,00	0,00	0,00	0,00	0,00	0,00
Operações de Crédito - Mercado Externo	0,00	0,00	0,00	0,00	0,00	0,00	0,00
Mobiliária	0,00	0,00	0,00	0,00	0,00	0,00	0,00
Contratual	0,00	0,00	0,00	0,00	0,00	0,00	0,00
SUBTOTAL COM REFINANCIAMENTO (V) = (III + IV)	76.545.000,00	76.545.000,00	8.010.429,27	10,46	39.121.586,34	51,11	37.423.413,66
DÉFICIT (VI)¹	--	--	--	--	-9.634.985,79	--	--
TOTAL (VII) = (V + VI)	76.545.000,00	76.545.000,00	8.010.429,27	10,46	29.486.600,55	51,11	37.423.413,66
SALDOS DE EXERCÍCIOS ANTERIORES	--	--	--	--	--	--	--
Recursos Arrecadados em Exercícios Anteriores - RPPS	--	--	--	--	--	--	--
Superávit Financeiro Utilizado para Créditos Adicionais	--	--	--	--	--	--	--

DESPESAS	DOTAÇÃO INICIAL (d)	DOTAÇÃO ATUALIZADA (e)	DESPESAS EMPENHADAS		SALDO (g)=(e-f)	DESPESAS LIQUIDADAS		SALDO (i)=(c-h)	DESPESAS PAGAS ATÉ O MÊS (f)	INSCRITAS EM RESTOS A PAGAR NÃO PROCESSADOS (k)
			No Bimestre	Até o Bimestre (f)		No Bimestre	Até o Bimestre (h)			
DESPESAS (EXCETO INTRA-ORÇAMENTÁRIAS) (VIII)	72.558.000,00	75.223.971,65	4.623.921,37	48.716.440,71	26.507.530,94	8.370.010,95	48.704.440,71	26.519.530,94	48.025.003,63	12.000,00
DESPESAS CORRENTES	52.744.000,00	54.623.235,96	4.618.460,57	36.291.865,72	18.331.370,24	7.243.654,94	36.279.865,72	18.343.370,24	35.609.618,64	12.000,00
PESSOAL E ENCARGOS SOCIAIS	24.882.500,00	28.301.621,21	4.065.357,82	24.630.784,66	3.670.836,55	5.180.242,56	24.630.784,66	3.670.836,55	24.630.784,66	0,00
JUROS E ENCARGOS DA DÍVIDA	10.000,00	10.000,00	0,00	0,00	10.000,00	0,00	0,00	10.000,00	0,00	0,00
OUTRAS DESPESAS CORRENTES	27.851.500,00	26.311.614,75	553.102,75	11.661.081,06	14.650.533,69	2.063.412,38	11.649.081,06	14.662.533,69	10.978.833,98	12.000,00
DESPESAS DE CAPITAL	19.126.000,00	20.458.184,06	5.460,80	12.424.574,99	8.033.609,07	1.126.356,01	12.424.574,99	8.033.609,07	12.415.384,99	0,00
INVESTIMENTOS	18.726.000,00	20.008.184,06	5.465,80	12.424.574,99	7.583.609,07	1.126.356,01	12.424.574,99	7.583.609,07	12.415.384,99	0,00
AMORTIZAÇÃO DA DÍVIDA	400.000,00	450.000,00	-5,00	0,00	450.000,00	0,00	450.000,00	0,00	0,00	0,00
RESERVA DE CONTINGÊNCIA	688.000,00	142.551,63	0,00	0,00	142.551,63	0,00	0,00	142.551,63	0,00	0,00
RESERVA DE CONTINGÊNCIA	688.000,00	142.551,63	0,00	0,00	142.551,63	0,00	0,00	142.551,63	0,00	0,00
DESPESAS (INTRA-ORÇAMENTÁRIAS) (IX)	3.987.000,00	1.321.028,35	-10.289,50	52.131,42	1.268.896,93	8.926,65	52.131,42	1.268.896,93	52.131,42	0,00
SUBTOTAL DAS DESPESAS (X) = (VIII + IX)	76.545.000,00	76.545.000,00	4.613.631,87	48.768.572,13	27.776.427,87	8.378.937,60	48.756.572,13	27.788.427,87	48.077.135,05	12.000,00
AMORTIZAÇÃO DA DIV. / REFINANCIAMENTO (XI)	0,00	0,00	0,00	0,00	0,00	0,00	0,00	0,00	0,00	0,00
Amortização da Dívida Interna	0,00	0,00	0,00	0,00	0,00	0,00	0,00	0,00	0,00	0,00
Dívida Mobiliária	0,00	0,00	0,00	0,00	0,00	0,00	0,00	0,00	0,00	0,00
Outras Dívidas	0,00	0,00	0,00	0,00	0,00	0,00	0,00	0,00	0,00	0,00
Amortização da Dívida Externa	0,00	0,00	0,00	0,00	0,00	0,00	0,00	0,00	0,00	0,00
Dívida Mobiliária	0,00	0,00	0,00	0,00	0,00	0,00	0,00	0,00	0,00	0,00
Outras Dívidas	0,00	0,00	0,00	0,00	0,00	0,00	0,00	0,00	0,00	0,00
SUBTOTAL C/ REFINANCIAMENTO (XII) = (XI + XII)	76.545.000,00	76.545.000,00	4.613.631,87	48.768.572,13	27.776.427,87	8.378.937,60	48.756.572,13	27.788.427,87	48.077.135,05	12.000,00
SUPERÁVIT (XIII)	--	--	--	--	--	--	0,00	--	--	--
TOTAL (XIV) = (XII + XIII)	76.545.000,00	76.545.000,00	4.613.631,87	48.768.572,13	27.776.427,87	8.378.937,60	48.756.572,13	27.788.427,87	48.077.135,05	12.000,00
RESERVA DO RPPS	0,00	0,00	0,00	0,00	0,00	0,00	0,00	0,00	0,00	0,00

Fonte: Sistema Sistema CONTÁBIL. Unidade Responsável: PREFEITURA MUNICIPAL DE VÁRZEA NOVA, Emitido: 21/01/2021, às 19:38:48. Assinado Digitalmente no dia: 21/01/2021, às 19:38:48.
1 O déficit será apurado pela diferença entre a receita realizada e a despesa liquidada nos cinco primeiros bimestres e a despesa empenhada no último bimestre.
2 Essa linha será apresentada somente no Demonstrativo aplicado aos Estados.

JOAO HEBERT ARAUJO DA SILVA
Prefeito Municipal
CPF : 026.687.315-42

VALTEILDO ZACARIAS DE SOUZA
Secretário de Finanças
CPF : 937.342.125-53

ELEILTON DA HORA SANTOS
Contador(a)
Reg. Prof.: BA-20472/O-7

BA - EXECUTIVO

PREFEITURA MUNICIPAL DE VÁRZEA NOVA

RELATÓRIO RESUMIDO DE EXECUÇÃO ORÇAMENTÁRIA

DEMONSTRATIVO DA EXECUÇÃO DAS DESPESAS POR FUNÇÃO/SUBFUNÇÃO

ORÇAMENTO FISCAL DA SEGURIDADE SOCIAL

(Janeiro a Dezembro) - 6º Bimestre de 2020



RRRO - Anexo 2 (LRF, Art. 52, inciso II, alínea "c")

FUNÇÃO/SUBFUNÇÃO	DOTAÇÃO INICIAL	DOTAÇÃO ATUALIZADA (a)	DESPESAS EMPENHADAS			SALDO (c) = (a-b)	DESPESAS LIQUIDADAS			SALDO (e) = (a-d)	INSCRITAS EM RESTOS A PAGAR NÃO PROCESSADOS* (f)
			No Bimestre	Até o Bimestre (b)	% (b/total b)		No Bimestre	Até o Bimestre (d)	% (d/total d)		
DESPESAS (EXCETO INTRA-ORÇAMENTÁRIAS) (1)	72.558.000,00	75.223.971,65	4.623.921,37	48.716.440,71	100,00	26.507.530,94	8.370.010,95	48.704.440,71	100,00	26.519.530,94	12.000,00
LEGISLATIVA	1.643.104,98	1.643.104,98	-70.823,26	1.203.550,24	2,47	439.554,74	210.244,62	1.203.550,24	2,47	439.554,74	0,00
Ação Legislativa	1.643.104,98	1.643.104,98	-70.823,26	1.203.550,24	2,47	439.554,74	210.244,62	1.203.550,24	2,47	439.554,74	0,00
JUDICIÁRIA	29.000,00	26.600,00	0,00	0,00	0,00	26.600,00	0,00	0,00	0,00	26.600,00	0,00
Defesa do Inter. Públ. no Proc. Judic.	29.000,00	26.600,00	0,00	0,00	0,00	26.600,00	0,00	0,00	0,00	26.600,00	0,00
ADMINISTRAÇÃO	4.962.895,02	5.442.847,80	578.070,99	4.656.016,47	9,55	786.831,33	837.669,25	4.656.016,47	9,55	786.831,33	0,00
Administração Geral	4.294.895,02	4.685.431,60	511.392,54	4.169.538,02	8,55	515.893,58	760.209,06	4.169.538,02	8,55	515.893,58	0,00
Administração Financeira	561.000,00	615.088,45	66.678,45	486.478,45	1,00	128.610,00	77.460,19	486.478,45	1,00	128.610,00	0,00
Controle Interno	77.000,00	112.327,75	0,00	0,00	0,00	112.327,75	0,00	0,00	0,00	112.327,75	0,00
Comunicação Social	30.000,00	30.000,00	0,00	0,00	0,00	30.000,00	0,00	0,00	0,00	30.000,00	0,00
SEGURANÇA PÚBLICA	71.000,00	71.000,00	0,00	0,00	0,00	71.000,00	0,00	0,00	0,00	71.000,00	0,00
Defesa Civil	71.000,00	71.000,00	0,00	0,00	0,00	71.000,00	0,00	0,00	0,00	71.000,00	0,00
ASSISTÊNCIA SOCIAL	1.879.000,00	2.068.927,59	209.947,07	1.338.129,14	2,74	730.798,45	256.537,51	1.338.129,14	2,74	730.798,45	0,00
Administração Geral	682.000,00	862.133,00	97.562,62	702.031,69	1,44	160.101,31	122.763,19	702.031,69	1,44	160.101,31	0,00
Assistência à Criança e ao Adolescente	136.000,00	120.722,02	14.272,01	76.213,33	0,16	44.508,69	14.585,71	76.213,33	0,16	44.508,69	0,00
Assistência Comunitária	1.061.000,00	1.086.072,57	98.112,44	559.884,12	1,15	526.188,45	119.188,61	559.884,12	1,15	526.188,45	0,00
PREVIDÊNCIA SOCIAL	6.047.000,00	6.047.000,00	333.183,91	2.841.284,97	5,83	3.205.715,03	652.470,03	2.841.284,97	5,83	3.205.715,03	0,00
Previdência do Regime Estatutário	6.047.000,00	6.047.000,00	333.183,91	2.841.284,97	5,83	3.205.715,03	652.470,03	2.841.284,97	5,83	3.205.715,03	0,00
SAÚDE	11.808.000,00	13.345.589,67	913.386,84	9.259.343,45	18,99	4.086.246,22	1.848.188,28	9.247.343,45	18,97	4.098.246,22	12.000,00
Administração Geral	2.346.000,00	2.829.746,25	347.334,48	2.613.089,69	5,36	216.656,56	444.502,46	2.613.089,69	5,36	216.656,56	0,00
Atenção Básica	5.698.000,00	5.217.006,76	593.989,36	4.423.153,68	9,07	793.853,08	798.971,38	4.411.153,68	9,05	805.853,08	12.000,00
Assistência Hospitalar e Ambulatorial	249.000,00	134.908,37	0,00	0,00	0,00	134.908,37	0,00	0,00	0,00	134.908,37	0,00
Suporte Profilático e Terapêutico	210.000,00	181.200,00	8.695,40	127.467,43	0,26	53.732,57	14.342,10	127.467,43	0,26	53.732,57	0,00
Vigilância Epidemiológica	776.000,00	2.210.074,49	272.823,07	1.904.434,32	3,91	305.640,17	527.458,89	1.904.434,32	3,91	305.640,17	0,00
Saneamento Básico Urbano	2.511.000,00	2.511.000,00	-249.000,00	0,00	0,00	2.511.000,00	0,00	0,00	0,00	2.511.000,00	0,00
Transferências	18.000,00	261.653,80	-60.455,47	191.198,33	0,39	70.455,47	62.913,45	191.198,33	0,39	70.455,47	0,00
EDUCAÇÃO	35.314.000,00	36.981.552,24	2.000.100,25	24.601.271,49	50,44	12.380.280,75	3.564.860,64	24.601.271,49	50,46	12.380.280,75	0,00
Administração Geral	1.345.000,00	1.770.276,66	328.823,30	1.501.020,92	3,08	269.255,74	423.425,67	1.501.020,92	3,08	269.255,74	0,00

Ensino Fundamental	28.323.000,00	30.986.787,16	1.691.238,68	21.660.673,83	44,42	9.326.113,33	2.990.968,31	21.660.673,83	44,43	9.326.113,33	0,00
Ensino Superior	25.000,00	25.000,00	0,00	0,00	0,00	25.000,00	0,00	0,00	0,00	25.000,00	0,00
Educação Infantil	2.070.000,00	832.723,14	26.796,65	27.057,17	0,06	805.665,97	27.057,17	27.057,17	0,06	805.665,97	0,00
Educação de Jovens e Adultos	63.000,00	61.403,89	0,00	0,00	0,00	61.403,89	0,00	0,00	0,00	61.403,89	0,00
Educação Especial	80.000,00	80.000,00	0,00	0,00	0,00	80.000,00	0,00	0,00	0,00	80.000,00	0,00
Educação Básica	3.408.000,00	3.225.361,39	-46.758,38	1.412.519,57	2,90	1.812.841,82	123.409,49	1.412.519,57	2,90	1.812.841,82	0,00
CULTURA	1.184.000,00	658.526,61	72.000,00	80.729,70	0,17	577.796,91	73.000,00	80.729,70	0,17	577.796,91	0,00
Administração Geral	41.000,00	127.000,00	73.000,00	73.000,00	0,15	54.000,00	73.000,00	73.000,00	0,15	54.000,00	0,00
Patr. Hist., Artístico e Arqueológico	1.107.000,00	495.526,61	-1.000,00	7.729,70	0,02	487.796,91	0,00	7.729,70	0,02	487.796,91	0,00
Difusão Cultural	36.000,00	36.000,00	0,00	0,00	0,00	36.000,00	0,00	0,00	0,00	36.000,00	0,00
URBANISMO	5.859.000,00	6.576.130,02	489.198,24	3.952.078,32	8,10	2.624.051,70	788.058,48	3.952.078,32	8,11	2.624.051,70	0,00
Administração Geral	3.751.000,00	4.066.414,06	614.556,78	3.768.844,71	7,73	297.569,35	768.362,07	3.768.844,71	7,73	297.569,35	0,00
Infra-estrutura Urbana	1.823.000,00	2.236.041,47	-124.358,54	182.916,11	0,38	2.053.125,36	19.696,41	182.916,11	0,38	2.053.125,36	0,00
Serviços Urbanos	248.000,00	236.674,49	0,00	317,50	0,00	236.356,99	0,00	317,50	0,00	236.356,99	0,00
Transferências	37.000,00	37.000,00	-1.000,00	0,00	0,00	37.000,00	0,00	0,00	0,00	37.000,00	0,00
SANEAMENTO	948.000,00	110.250,00	-460,00	0,00	0,00	110.250,00	0,00	0,00	0,00	110.250,00	0,00
Saneamento Básico Urbano	948.000,00	110.250,00	-460,00	0,00	0,00	110.250,00	0,00	0,00	0,00	110.250,00	0,00
GESTÃO AMBIENTAL	76.000,00	77.000,00	-1.780,00	1.250,00	0,00	75.750,00	0,00	1.250,00	0,00	75.750,00	0,00
Administração Geral	76.000,00	77.000,00	-1.780,00	1.250,00	0,00	75.750,00	0,00	1.250,00	0,00	75.750,00	0,00
AGRICULTURA	823.000,00	813.866,31	46.446,32	415.128,92	0,85	398.737,39	61.731,04	415.128,92	0,85	398.737,39	0,00
Administração Geral	643.000,00	571.866,31	58.746,32	351.356,42	0,72	220.509,89	61.731,04	351.356,42	0,72	220.509,89	0,00
Abastecimento	89.000,00	151.000,00	-12.300,00	53.700,00	0,11	97.300,00	0,00	53.700,00	0,11	97.300,00	0,00
Irrigação	37.000,00	37.000,00	0,00	0,00	0,00	37.000,00	0,00	0,00	0,00	37.000,00	0,00
Promoção Da Produção Agropecuária	12.000,00	12.000,00	0,00	0,00	0,00	12.000,00	0,00	0,00	0,00	12.000,00	0,00
Defesa Agropecuária	30.000,00	30.000,00	0,00	10.072,50	0,02	19.927,50	0,00	10.072,50	0,02	19.927,50	0,00
Reforma Agrária	12.000,00	12.000,00	0,00	0,00	0,00	12.000,00	0,00	0,00	0,00	12.000,00	0,00
DESPORTO E LAZER	341.000,00	341.000,00	0,00	0,00	0,00	341.000,00	0,00	0,00	0,00	341.000,00	0,00
Desporto Comunitário	341.000,00	341.000,00	0,00	0,00	0,00	341.000,00	0,00	0,00	0,00	341.000,00	0,00
ENCARGOS ESPECIAIS	885.000,00	878.024,80	54.651,01	367.658,01	0,75	510.366,79	77.251,10	367.658,01	0,75	510.366,79	0,00
Serviço da Dívida Interna	505.000,00	523.024,80	11.960,38	20.967,38	0,04	502.057,42	13.524,84	20.967,38	0,04	502.057,42	0,00
Outros Encargos Especiais	380.000,00	355.000,00	42.690,63	346.690,63	0,71	8.309,37	63.726,26	346.690,63	0,71	8.309,37	0,00
RESERVA DE CONTINGÊNCIA	688.000,00	142.551,63	0,00	0,00	0,00	142.551,63	0,00	0,00	0,00	142.551,63	0,00
Reserva de Contingência	688.000,00	142.551,63	0,00	0,00	0,00	142.551,63	0,00	0,00	0,00	142.551,63	0,00

DESPESAS (INTRA-ORÇAMENTÁRIAS) (II)	3.987.000,00	1.321.028,35	-10.289,50	52.131,42	100,00	1.268.896,93	8.926,65	52.131,42	100,00	1.268.896,93	0,00
TOTAL (III) = (I + II)	76.545.000,00	76.545.000,00	4.613.631,87	48.768.572,13	200,00	27.776.427,87	8.378.937,60	48.756.572,13	200,00	27.788.427,87	12.000,00

FUNTE: Sistema Sistema CONTABIL, Unidade Responsável: PREFEITURA MUNICIPAL DE VÁRZEA NOVA, Emissão: 21/01/2021, às 19:38:49, Assinado Digitalmente no dia 21/01/2021, às 19:38:49.

! Essa tabela poderá ser apresentada somente no último bimestre.

JOAO HEBERT ARAUJO DA SILVA
Prefeito Municipal
CPF : 026.687.315-42

VALTEILDO ZACARIAS DE SOUZA
Secretário de Finanças
CPF : 937.342.125-53

ELEILTON DA HORA SANTOS
Contador(a)
Reg. Prof.: BA-20472/O-7

BA - EXECUTIVO

PREFEITURA MUNICIPAL DE VÁRZEA NOVA
RELATÓRIO RESUMIDO DE EXECUÇÃO ORÇAMENTÁRIA
DEMONSTRATIVO DA RECEITA CORRENTE LÍQUIDA
ORÇAMENTO FISCAL DA SEGURIDADE SOCIAL
(Janeiro a Dezembro) - 6º Bimestre de 2020



RREO - Anexo 3 (LRF, Art. 53, inciso I)

Em Reais

ESPECIFICAÇÃO	RECEITAS REALIZADAS												TOTAL (ÚLT. 12 M.)	PREVISÃO ATUALIZADA 2020
	01/2020	02/2020	03/2020	04/2020	05/2020	06/2020	07/2020	08/2020	09/2020	10/2020	11/2020	12/2020		
RECEITAS CORRENTES (I)	2.983.311,96	3.403.022,56	2.871.472,58	3.533.738,91	2.747.170,66	3.041.126,53	4.226.618,06	3.585.155,59	3.014.475,42	2.831.103,80	3.392.947,95	4.765.063,43	40.395.211,45	73.111.000,00
Impostos, Taxas e Contribuições de Melhoria	146.561,65	134.136,56	440.112,20	131.968,63	112.493,21	153.579,69	208.553,91	189.150,41	120.551,20	165.483,84	146.801,68	235.648,55	2.183.046,53	4.900.000,00
IPTU	4.646,69	3.167,18	1.216,09	695,30	748,60	1.633,66	2.075,26	4.290,26	15.984,86	51.998,11	32.591,42	6.326,00	125.372,83	270.000,00
ISS	107.785,65	62.308,55	66.571,44	45.716,50	41.616,56	72.051,52	127.350,82	73.734,06	35.237,30	30.324,84	36.515,78	57.822,33	757.035,35	2.745.000,00
ITBI	0,00	0,00	0,00	0,00	2.568,00	0,00	0,00	825,00	0,00	0,00	900,00	1.800,00	6.093,00	90.000,00
IRRF	25.267,30	64.480,35	67.252,80	78.764,83	65.405,78	74.990,93	77.123,44	100.711,82	67.871,72	81.875,75	75.458,75	168.578,53	947.782,00	1.380.000,00
Outros Impostos, Taxas e Contribuições de Melhoria	8.862,61	4.180,48	305.076,87	6.792,00	2.154,27	4.903,58	2.004,29	9.589,27	1.457,32	1.283,14	1.335,73	1.121,69	348.763,35	455.000,00
Contribuições	528,00	528,00	528,00	528,00	528,00	528,00	528,00	528,00	528,00	528,00	528,00	528,00	4.752,00	110.000,00
Recicla	246.546,71	212.516,03	86.439,97	234.502,39	369.001,84	262.113,79	406.406,37	36.742,79	15.516,57	34.530,77	224.430,84	606.334,04	2.735.082,11	5.132.000,00
Rendimentos de Aplicação Financeira	246.546,71	212.516,03	86.439,97	234.502,39	369.001,84	262.113,79	406.406,37	36.742,79	15.516,57	34.530,77	224.430,84	606.334,04	2.735.082,11	5.132.000,00
Outras Receitas Patrimoniais	0,00	0,00	0,00	0,00	0,00	0,00	0,00	0,00	0,00	0,00	0,00	0,00	0,00	0,00
Recicla Agropecuária	0,00	0,00	0,00	0,00	0,00	0,00	0,00	0,00	0,00	0,00	0,00	0,00	0,00	0,00
Recicla Industrial	0,00	0,00	0,00	0,00	0,00	0,00	0,00	0,00	0,00	0,00	0,00	0,00	0,00	0,00
Recicla de Serviços	0,00	0,00	0,00	0,00	0,00	0,00	0,00	0,00	0,00	0,00	0,00	0,00	0,00	20.000,00
Transferências Correntes	2.589.469,13	3.055.618,67	2.305.841,58	3.166.739,89	2.265.147,61	2.624.905,05	3.611.129,78	3.346.221,13	2.877.879,65	2.631.089,19	3.021.715,43	3.923.080,84	35.418.837,95	62.250.000,00
Cota-Parte do FPM	1.068.423,47	1.543.824,21	902.716,73	884.862,26	924.480,73	752.680,24	1.297.850,59	824.425,98	664.082,39	893.586,84	1.184.381,67	1.766.094,54	12.707.319,65	17.050.000,00
Cota-Parte do ICMS	216.241,14	317.518,31	342.687,21	246.303,98	242.734,33	292.122,46	255.685,57	312.600,02	357.148,28	338.799,53	353.203,35	542.132,56	3.816.637,67	5.500.000,00
Cota-Parte do IPVA	12.593,67	6.369,58	12.638,57	9.189,47	25.211,65	35.183,91	33.730,77	44.143,32	37.828,45	18.786,95	10.090,17	12.043,85	257.810,36	380.000,00
Cota-Parte do ITR	71,20	40,52	15,01	80,85	6,16	6,18	104,36	14,00	700,62	5.022,86	355,46	86,57	6.503,79	10.000,00
Transferências da LC 87/1996	0,00	0,00	0,00	0,00	0,00	0,00	0,00	0,00	0,00	0,00	0,00	0,00	0,00	15.000,00
Transferências da LC 61/1989	2.116,36	2.289,36	2.112,75	1.896,02	1.890,45	1.700,07	2.042,25	2.361,89	2.774,34	3.175,11	3.480,48	3.660,56	29.499,64	60.000,00
Transferências do FUNDEB	524.130,11	747.190,15	552.688,85	542.661,33	505.199,20	475.559,57	555.733,75	571.789,78	613.433,63	641.004,28	712.863,04	928.420,19	7.370.693,88	9.065.000,00
Outras Transferências Correntes	765.893,18	438.386,54	492.982,36	1.481.745,98	565.625,09	1.067.651,59	1.465.962,69	1.591.486,14	1.201.911,94	730.713,62	757.281,26	670.732,57	11.230.372,96	30.150.000,00
Outras Receitas Correntes	210,47	223,30	38.545,83	0,00	0,00	0,00	0,00	12.512,26	0,00	0,00	0,00	0,00	51.492,86	659.000,00
DEDUÇÕES (II)	-259.993,78	-374.078,41	-252.139,40	-228.615,20	-239.014,43	-216.526,63	-212.846,10	-236.644,57	-212.479,86	-251.239,09	-309.618,01	-359.121,11	-3.152.316,59	-4.381.000,00
Contrib. do Servidor para o Plano de Previdência	-528,00	-528,00	-528,00	-528,00	-528,00	-528,00	-528,00	-528,00	-528,00	-528,00	-528,00	-528,00	-4.752,00	0,00
Compensação Financeira entre Regimes Previdenciários	0,00	0,00	0,00	0,00	0,00	0,00	0,00	0,00	0,00	0,00	0,00	0,00	0,00	0,00
Dedução de Receita para Formação do FUNDEB	-259.465,78	-373.550,41	-251.611,40	-228.087,20	-238.486,43	-215.998,63	-212.318,10	-236.116,57	-211.951,86	-251.239,09	-309.618,01	-359.121,11	-3.147.564,59	-4.381.000,00
RECEITA CORRENTE LÍQUIDA (III) = (I - II)	2.723.318,18	3.028.944,15	2.619.333,18	3.305.123,71	2.508.156,23	2.824.599,90	4.013.771,96	3.348.511,02	2.801.995,56	2.579.864,71	3.083.329,94	4.405.942,32	37.242.894,86	68.730.000,00
(-) Transferências obrigatórias da União relativas às emendas individuais (art. 166-A, § 1º, da CF) (V)	0,00	0,00	0,00	0,00	0,00	0,00	0,00	0,00	0,00	0,00	0,00	0,00	0,00	0,00
RECEITA CORRENTE LÍQUIDA AJUSTADA PARA CÁLCULO DOS LIMITES DE ENDIVIDAMENTO (IV) = (III - V)	0,00	0,00	0,00	0,00	0,00	0,00	0,00	0,00	0,00	0,00	0,00	0,00	0,00	0,00
(-) Transferências obrigatórias da União relativas às emendas de bancada (art. 166, § 10, da CF) (VI)	0,00	0,00	0,00	0,00	0,00	0,00	0,00	0,00	0,00	0,00	0,00	0,00	0,00	0,00
RECEITA CORRENTE LÍQUIDA AJUSTADA PARA CÁLCULO DOS LIMITES DA DESPESA COM PESSOAL (VII) = (IV - VI)	0,00	0,00	0,00	0,00	0,00	0,00	0,00	0,00	0,00	0,00	0,00	0,00	0,00	0,00

FONTE: Sistema: Sistema CONTÁBIL, Unidade Responsável: PREFEITURA MUNICIPAL DE VÁRZEA NOVA, Emissão: 21/01/2021, às 19:38:57, Assinado Digitalmente no dia 21/01/2021, às 19:38:57.

JOÃO HEBERT ARAÚJO DA SILVA
Prefeito Municipal
CPF : 026.687.315-42

VALTEILDO ZACARIAS DE SOUZA
Secretário de Finanças
CPF : 937.342.125-53

ELEILTON DA HORA SANTOS
Contador(a)
Reg. Prof.: BA-20472/O-7

BA - EXECUTIVO

PREFEITURA MUNICIPAL DE VÁRZEA NOVA

RELATÓRIO RESUMIDO DE EXECUÇÃO ORÇAMENTÁRIA

DEMONSTRATIVO DAS RECEITAS E DESPESAS PREVIDENCIÁRIAS DO REGIME GERAL DE PREVIDÊNCIA SOCIAL

ORÇAMENTO FISCAL DA SEGURIDADE SOCIAL

(Janeiro a Dezembro) - 6º Bimestre de 2020



RREO - Anexo 4 (LRF, Art. 53, inciso II)

Em Reais

RECEITAS PREVIDENCIÁRIAS - RPPS	PREVISÃO INICIAL	PREVISÃO ATUALIZADA	RECEITAS REALIZADAS	
			Até o Bimestre 2020	Até o Bimestre 2019
RECEITAS CORRENTES (I)	4.730.000,00	4.730.000,00	2.494.882,33	3.362.223,77
Receita de Contribuições dos Segurados	100.000,00	100.000,00	4.752,00	23.146,33
Civil	100.000,00	100.000,00	4.752,00	23.146,33
Ativo	30.000,00	30.000,00	4.752,00	6.336,00
Inativo	40.000,00	40.000,00	0,00	16.810,33
Pensionista	30.000,00	30.000,00	0,00	0,00
Militar	0,00	0,00	0,00	0,00
Ativo	0,00	0,00	0,00	0,00
Inativo	0,00	0,00	0,00	0,00
Pensionista	0,00	0,00	0,00	0,00
Receita de Contribuições Patronais	330.000,00	330.000,00	66.281,08	559.548,05
Civil	330.000,00	330.000,00	66.281,08	559.548,05
Ativo	330.000,00	330.000,00	66.281,08	559.548,05
Inativo	0,00	0,00	0,00	0,00
Pensionista	0,00	0,00	0,00	0,00
Militar	0,00	0,00	0,00	0,00
Ativo	0,00	0,00	0,00	0,00
Inativo	0,00	0,00	0,00	0,00
Pensionista	0,00	0,00	0,00	0,00
Em Regime de Parcelamento de Débitos	0,00	0,00	0,00	0,00
Receita Patrimonial	4.300.000,00	4.300.000,00	2.423.849,25	2.779.529,39
Receitas Imobiliárias	0,00	0,00	0,00	0,00
Receitas de Valores Mobiliários	4.300.000,00	4.300.000,00	2.423.849,25	2.779.529,39
Outras Receitas Patrimoniais	0,00	0,00	0,00	0,00
Receita de Serviços	0,00	0,00	0,00	0,00
Outras Receitas Correntes	0,00	0,00	0,00	0,00
Compensação Previdenciária do RGPS para o RPPS	0,00	0,00	0,00	0,00
Aportes Periódicos para Amortização de Déficit Atuarial do RPPS (II)1	0,00	0,00	0,00	0,00
Demais Receitas Correntes	0,00	0,00	0,00	0,00
RECEITAS DE CAPITAL (III)	0,00	0,00	0,00	0,00
Alienação de Bens, Direitos e Ativos	0,00	0,00	0,00	0,00
Amortização de Empréstimos	0,00	0,00	0,00	0,00
Outras Receitas de Capital	0,00	0,00	0,00	0,00
TOTAL DAS RECEITAS PREVIDENCIÁRIAS - RPPS(IV) = (I + III + II)	4.730.000,00	4.730.000,00	2.494.882,33	3.362.223,77

DESPESAS PREVIDENCIÁRIAS - RPPS	DOTAÇÃO INICIAL	DOTAÇÃO ATUALIZADA	DESPESAS EMPENHADAS		DESPESAS LIQUIDADAS		INSCRITAS EM RESTOS A PAGAR NÃO PROCESSADOS	
			Até o Bimestre 2020	Até o Bimestre 2019	Até o Bimestre 2020	Até o Bimestre 2019	Em 2020	Em 2019
Benefícios - Civil	0,00	0,00	0,00	0,00	0,00	0,00	0,00	0,00
Aposentadorias	0,00	0,00	0,00	0,00	0,00	0,00	0,00	0,00
Pensões	0,00	0,00	0,00	0,00	0,00	0,00	0,00	0,00
Outros Benefícios Previdenciários	0,00	0,00	0,00	0,00	0,00	0,00	0,00	0,00
Benefícios - Militar	0,00	0,00	0,00	0,00	0,00	0,00	0,00	0,00
Reformas	0,00	0,00	0,00	0,00	0,00	0,00	0,00	0,00
Pensões	0,00	0,00	0,00	0,00	0,00	0,00	0,00	0,00
Outros Benefícios Previdenciários	0,00	0,00	0,00	0,00	0,00	0,00	0,00	0,00
Outras Despesas Previdenciárias	53.000,00	53.000,00	0,00	0,00	0,00	0,00	0,00	0,00
Compensação Previdenciária do RPPS para o RGPS	0,00	0,00	0,00	0,00	0,00	0,00	0,00	0,00
Demais Despesas Previdenciárias	53.000,00	53.000,00	0,00	0,00	0,00	0,00	0,00	0,00
TOTAL DAS DESPESAS PREVIDENCIÁRIAS - RPPS (V)	53.000,00	53.000,00	0,00	0,00	0,00	0,00	0,00	0,00
RESULTADO PREVIDENCIÁRIO (VI) = (IV - V)2	4.677.000,00	4.677.000,00	2.494.882,33	3.362.223,77	2.494.882,33	3.362.223,77	--	--

RECURSOS RPPS ARRECADADOS EM EXERCÍCIOS ANTERIORES		PREVISÃO ORÇAMENTÁRIA	
VALOR		0,00	
RESERVA ORÇAMENTÁRIA DO RPPS		PREVISÃO ORÇAMENTÁRIA	
VALOR		0,00	
APORTES DE RECURSOS PARA O PLANO PREVIDENCIÁRIO DO RPPS		APORTES REALIZADOS	
Plano de Amortização - Contribuição Patronal Suplementar		0,00	
Plano de Amortização - Aporte Periódico de Valores Predefinidos		0,00	
Outros Aportes para o RPPS		0,00	
Recursos para Cobertura de Déficit Financeiro		0,00	
BENS E DIREITOS DO RPPS		PERÍODO DE REFERÊNCIA	
		2020	2019
Caixa e Equivalentes de Caixa		41.557.474,98	54.465.270,85
Investimentos e Aplicações		0,00	0,00
Outros Bens e Direitos		0,00	0,00

PLANO FINANCEIRO

RECEITAS PREVIDENCIÁRIAS - RPPS	PREVISÃO INICIAL	PREVISÃO ATUALIZADA	RECEITAS REALIZADAS	
			Até o Bimestre 2020	Até o Bimestre 2019
RECEITAS CORRENTES (VII)	0,00	0,00	0,00	0,00
Receita de Contribuições dos Segurados	0,00	0,00	0,00	0,00
Civil	0,00	0,00	0,00	0,00
Ativo	0,00	0,00	0,00	0,00
Inativo	0,00	0,00	0,00	0,00
Pensionista	0,00	0,00	0,00	0,00
Militar	0,00	0,00	0,00	0,00
Ativo	0,00	0,00	0,00	0,00
Inativo	0,00	0,00	0,00	0,00
Pensionista	0,00	0,00	0,00	0,00
Receita de Contribuições Patronais	0,00	0,00	0,00	0,00
Civil	0,00	0,00	0,00	0,00
Ativo	0,00	0,00	0,00	0,00
Inativo	0,00	0,00	0,00	0,00
Pensionista	0,00	0,00	0,00	0,00
Militar	0,00	0,00	0,00	0,00
Ativo	0,00	0,00	0,00	0,00
Inativo	0,00	0,00	0,00	0,00
Pensionista	0,00	0,00	0,00	0,00
Em Regime de Parcelamento de Débitos	0,00	0,00	0,00	0,00
Receita Patrimonial	0,00	0,00	0,00	0,00
Receitas Imobiliárias	0,00	0,00	0,00	0,00
Receitas de Valores Mobiliários	0,00	0,00	0,00	0,00
Outras Receitas Patrimoniais	0,00	0,00	0,00	0,00
Receita de Serviços	0,00	0,00	0,00	0,00
Outras Receitas Correntes	0,00	0,00	0,00	0,00
Compensação Previdenciária do RGPS para o RPPS	0,00	0,00	0,00	0,00
Demais Receitas Correntes	0,00	0,00	0,00	0,00
RECEITAS DE CAPITAL (VIII)	0,00	0,00	0,00	0,00
Alienação de Bens, Direitos e Ativos	0,00	0,00	0,00	0,00
Amortização de Empréstimos	0,00	0,00	0,00	0,00
Outras Receitas de Capital	0,00	0,00	0,00	0,00
TOTAL DAS RECEITAS PREVIDENCIÁRIAS - RPPS (IX) = (VII + VIII)	0,00	0,00	0,00	0,00

DESPESAS PREVIDENCIÁRIAS - RPPS	DOTAÇÃO INICIAL	DOTAÇÃO ATUALIZADA	DESPESAS EMPENHADAS		DESPESAS LIQUIDADAS		INSCRITAS EM RESTOS A PAGAR NÃO PROCESSADOS	
			Até o Bimestre 2020	Até o Bimestre 2019	Até o Bimestre 2020	Até o Bimestre 2019	Em 2020	Em 2019
Benefícios - Civil	0,00	0,00	0,00	0,00	0,00	0,00	0,00	0,00
Aposentadorias	0,00	0,00	0,00	0,00	0,00	0,00	0,00	0,00
Pensões	0,00	0,00	0,00	0,00	0,00	0,00	0,00	0,00
Outros Benefícios Previdenciários	0,00	0,00	0,00	0,00	0,00	0,00	0,00	0,00
Benefícios - Militar	0,00	0,00	0,00	0,00	0,00	0,00	0,00	0,00
Reformas	0,00	0,00	0,00	0,00	0,00	0,00	0,00	0,00
Pensões	0,00	0,00	0,00	0,00	0,00	0,00	0,00	0,00
Outros Benefícios Previdenciários	0,00	0,00	0,00	0,00	0,00	0,00	0,00	0,00
Outras Despesas Previdenciárias	0,00	0,00	0,00	0,00	0,00	0,00	0,00	0,00
Compensação Previdenciária do RPPS para o RGPS	0,00	0,00	0,00	0,00	0,00	0,00	0,00	0,00
Demais Despesas Previdenciárias	0,00	0,00	0,00	0,00	0,00	0,00	0,00	0,00
TOTAL DAS DESPESAS PREVIDENCIÁRIAS RPPS (X)	0,00	0,00	0,00	0,00	0,00	0,00	0,00	0,00
RESULTADO PREVIDENCIÁRIO (XI) = (IX - X)	0,00	0,00	0,00	0,00	0,00	0,00	--	--

APORTES DE RECURSOS PARA O PLANO FINANCEIRO DO RPPS	APORTES REALIZADOS
Recursos para Cobertura de Insuficiências Financeiras	0,00
Recursos para Formação de Reserva	0,00

RECEITAS DA ADMINISTRAÇÃO - RPPS	PREVISÃO INICIAL	PREVISÃO ATUALIZADA	RECEITAS REALIZADAS	
			Até o Bimestre 2020	Até o Bimestre 2019
RECEITAS CORRENTES	4.730.000,00	4.730.000,00	2.494.882,33	3.362.223,77
TOTAL DAS RECEITAS DA ADMINISTRAÇÃO RPPS - (XII)	4.730.000,00	4.730.000,00	2.494.882,33	3.362.223,77

DESPESAS DA ADMINISTRAÇÃO - RPPS	DOTAÇÃO INICIAL	DOTAÇÃO ATUALIZADA	DESPESAS EMPENHADAS		DESPESAS LIQUIDADAS		INSCRITAS EM RESTOS A PAGAR NÃO PROCESSADOS	
			Até o Bimestre 2020	Até o Bimestre 2019	Até o Bimestre 2020	Até o Bimestre 2019	Em 2020	Em 2019
DESPESAS CORRENTES (XIII)	5.993.000,00	5.993.000,00	2.841.284,97	2.210.221,13	2.841.284,97	2.210.221,13	0,00	0,00
DESPESAS DE CAPITAL (XIV)	107.000,00	107.000,00	0,00	0,00	0,00	0,00	0,00	0,00
TOTAL DAS DESPESAS DA ADMINISTRAÇÃO RPPS (XV) = (XIII + XIV)	6.100.000,00	6.100.000,00	2.841.284,97	2.210.221,13	2.841.284,97	2.210.221,13	0,00	0,00
RESULTADO DA ADMINISTRAÇÃO RPPS (XVI) = (XII - XV)	-1.370.000,00	-1.370.000,00	-346.402,64	1.152.002,64	-346.402,64	1.152.002,64	--	--


JOAO HEBERT ARAUJO DA SILVA
Prefeito Municipal
CPF : 026.687.315-42


VALTEILDO ZACARIAS DE SOUZA
Secretário de Finanças
CPF : 937.342.125-53


ELEILTON DA HORA SANTOS
Contador(a)
Req. Prof.: BA-20472/O-7

BA - EXECUTIVO

PREFEITURA MUNICIPAL DE VÁRZEA NOVA

RELATÓRIO RESUMIDO DE EXECUÇÃO ORÇAMENTÁRIA

DEMONSTRATIVO DOS RESULTADOS PRIMÁRIO E NOMINAL - MUNICÍPIOS

ORÇAMENTO FISCAL DA SEGURIDADE SOCIAL

(Janeiro a Dezembro) - 6º Bimestre de 2020



RREO - Anexo 6 (LRF, Art. 53, inciso III)

Em reais

RECEITAS PRIMÁRIAS	PREVISÃO ATUALIZADA	Até o Bimestre 2020						
		RECEITAS REALIZADAS (a)						
RECEITAS CORRENTES (I)	68.730.000,00	37.247.646,86						
Impostos, Taxas e Contribuições de Melhoria	4.940.000,00	2.185.046,53						
IPTU	270.000,00	125.372,83						
ISS	2.745.000,00	757.035,35						
ITBI	90.000,00	6.093,00						
IRRF	1.380.000,00	947.782,00						
Outros Impostos, Taxas e Contribuições de Melhoria	455.000,00	348.763,35						
Contribuições	110.000,00	4.752,00						
Receita Patrimonial	5.132.000,00	2.735.082,11						
Aplicações Financeiras (II)	5.132.000,00	2.735.082,11						
Outras Receitas Patrimoniais	0,00	0,00						
Transferências Correntes	57.869.000,00	32.271.273,36						
Cota-Parte do FPM	13.850.000,00	10.375.944,30						
Cota-Parte do ICMS	4.400.000,00	3.053.310,35						
Cota-Parte do IPVA	304.000,00	206.249,11						
Cota-Parte do ITR	8.000,00	5.203,12						
Transferências da LC 87/1996	15.000,00	0,00						
Transferências da LC 61/1989	60.000,00	29.499,64						
Transferências do FUNDEB	0,00	0,00						
Outras Transferências Correntes	39.232.000,00	18.601.066,84						
Demais Receitas Correntes	679.000,00	51.492,86						
Outras Receitas Financeiras (III)	0,00	0,00						
Receitas Correntes Restantes	679.000,00	51.492,86						
RECEITAS PRIMÁRIAS CORRENTES (IV) = (I - II - III)	63.598.000,00	34.512.564,75						
RECEITAS DE CAPITAL (V)	6.115.000,00	0,00						
Operações de Crédito (VI)	100.000,00	0,00						
Amortização de Empréstimos (VII)	0,00	0,00						
Alienação de Bens	200.000,00	0,00						
Receitas de Alienação de Investimentos Temporários (VIII)	0,00	0,00						
Receitas de Alienação de Investimentos Permanentes (IX)	0,00	0,00						
Outras Alienações de Bens	200.000,00	0,00						
Transferências de Capital	5.815.000,00	0,00						
Convênios	4.215.000,00	0,00						
Outras Transferências de Capital	1.600.000,00	0,00						
Outras Receitas de Capital	0,00	0,00						
Outras Receitas de Capital Não Primárias (X)	0,00	0,00						
Outras Receitas de Capital Primárias	0,00	0,00						
RECEITAS PRIMÁRIAS DE CAPITAL (XI) = (V - VI - VII - VIII - IX - X)	6.015.000,00	0,00						
RECEITA PRIMÁRIA TOTAL (XII) = (IV + XI)	69.613.000,00	34.512.564,75						
DESPESAS PRIMÁRIAS	Até o Bimestre / 2020							
	DOTAÇÃO ATUALIZADA	DESPESAS EMPENHADAS	DESPESAS LIQUIDADAS	DESPESAS PAGAS (a)	RESTOS A PAGAR PROCESSADOS PAGOS	INSCRITAS EM RESTOS A PAGAR NÃO PROCESSADOS		
						LIQUIDADOS	PAGOS	
DESPESAS CORRENTES (XIII)	54.623.235,96	36.291.865,72	36.279.865,72	35.609.618,64	2.091.092,03	21.517,00	21.517,00	
Pessoal e Encargos Sociais	28.301.621,21	24.630.784,66	24.630.784,66	24.630.784,66	25.600,00	0,00	0,00	
Juros e Encargos da Dívida (XIV)	10.000,00	0,00	0,00	0,00	0,00	0,00	0,00	
Outras Despesas Correntes	26.311.614,75	11.661.081,06	11.649.081,06	10.978.833,98	2.065.492,03	21.517,00	21.517,00	
Transferências Constitucionais e Legais	0,00	0,00	0,00	0,00	0,00	0,00	0,00	
Demais Despesas Correntes	26.311.614,75	11.661.081,06	11.649.081,06	10.978.833,98	2.065.492,03	21.517,00	21.517,00	
DESPESAS PRIMÁRIAS CORRENTES (XV) = (XIII - XIV)	54.613.235,96	36.291.865,72	36.279.865,72	35.609.618,64	2.091.092,03	21.517,00	21.517,00	
DESPESAS DE CAPITAL (XVI)	20.408.184,06	12.424.574,99	12.424.574,99	12.415.384,99	35.148,60	21.596,08	21.596,08	
Investimentos	20.008.184,06	12.424.574,99	12.424.574,99	12.415.384,99	15.868,00	19.379,08	19.379,08	
Inversões Financeiras	0,00	0,00	0,00	0,00	19.280,60	2.217,00	2.217,00	
Concessão de Empréstimos e Financiamentos (XVII)	0,00	0,00	0,00	0,00	0,00	0,00	0,00	
Aquisição de Título de Capital já Integralizado (XVIII)	0,00	0,00	0,00	0,00	0,00	0,00	0,00	
Aquisição de Título de Crédito (XIX)	0,00	0,00	0,00	0,00	0,00	0,00	0,00	
Demais Inversões Financeiras	0,00	0,00	0,00	0,00	19.280,60	2.217,00	2.217,00	
Amortização da Dívida (XX)	400.000,00	0,00	0,00	0,00	0,00	0,00	0,00	
DESPESAS PRIMÁRIAS DE CAPITAL (XXI) = (XVI - XVII - XVIII - XIX - XX)	20.008.184,06	12.424.574,99	12.424.574,99	12.415.384,99	35.148,60	21.596,08	21.596,08	
RESERVA DE CONTINGÊNCIA (XXII)	142.551,63	0,00	0,00	0,00	0,00	0,00	0,00	
DESPESA PRIMÁRIA TOTAL (XXIII) = (XV + XXI + XXII)	74.763.971,65	48.716.440,71	48.704.440,71	48.025.003,63	2.126.240,63	43.113,08	43.113,08	
RESULTADO PRIMÁRIO - (XXIV) = XIIa - (XXIIIa + XXIIIb + XXIIIc)							-15.681.792,59	
META FISCAL PARA O RESULTADO PRIMÁRIO	VALOR CORRENTE							
Meta fixada no Anexo de Metas Fiscais da LDO para o exercício de referência							-5.519.000,00	

BA - EXECUTIVO

PREFEITURA MUNICIPAL DE VÁRZEA NOVA

RELATÓRIO RESUMIDO DE EXECUÇÃO ORÇAMENTÁRIA

DEMONSTRATIVO DOS RESULTADOS PRIMÁRIO E NOMINAL - MUNICÍPIOS

ORÇAMENTO FISCAL DA SEGURIDADE SOCIAL

(Janeiro a Dezembro) - 6º Bimestre de 2020



RREO - Anexo 6 (LRF, Art. 53, inciso III)

Em reais

JUROS NOMINAIS	Até o Bimestre	
	VALOR CORRENTE	
JUROS E ENCARGOS ATIVOS (XXV)		0,00
JUROS E ENCARGOS PASSIVOS (XXVI)		0,00
RESULTADO NOMINAL - (XXVII) = XXIV + (XXV - XXVI)		0,00
META FISCAL PARA O RESULTADO NOMINAL	VALOR CORRENTE	
Meta fixada no Anexo de Metas Fiscais da LDO para o exercício de referência		-448.000,00

DÍVIDA FISCAL LÍQUIDA	SALDO	
	Em 31/Dez/2019 (a)	Em 6º Bimestre (b)
DÍVIDA CONSOLIDADA (XXVIII)	5.609.507,56	5.609.507,56
DEDUÇÕES (XXIX)	51.807.138,60	41.006.302,76
Disponibilidade de Caixa	51.807.138,60	41.006.302,76
Disponibilidade de Caixa bruta	54.465.270,85	41.557.474,98
(-) Restos a Pagar Processados (XXX)	2.658.132,25	551.172,22
Demais Haveres Financeiros	0,00	0,00
DÍVIDA CONSOLIDADA LÍQUIDA (XXXI) = (XXVIII - XXIX)	-46.197.631,04	-35.396.795,20
RESULTADO NOMINAL - Abaixo da Linha (XXXII) = (XXXIa - XXXIb)		-10.800.835,84

AJUSTE METODOLÓGICO	Até o Bimestre
VARIAÇÃO SALDO RPP = (XXXIII) = (XXXa - XXXb)	2.106.960,03
RECEITA DE ALIENAÇÃO DE INVESTIMENTOS PERMANENTES (IX)	0,00
PASSIVOS RECONHECIDOS NA DC (XXXIV)	0,00
OUTROS AJUSTES (XXXV)	0,00

RESULTADO NOMINAL AJUSTADO - (XXXVI) = (XXXII - XXXIII - IX + XXXIV + XXXV)	-12.907.795,87
RESULTADO PRIMÁRIO - (XXXVII) = XXXVI - (XXV - XXVI)	-12.907.795,87

INFORMAÇÕES ADICIONAIS	PREVISÃO ORÇAMENTÁRIA
SALDO DE EXERCÍCIOS ANTERIORES	83.607.000,00
Recursos Arrecadados em Exercícios Anteriores - RPPS	83.607.000,00
Superávit Financeiro Utilizado para Abertura e Reabertura de Créditos Adicionais	0,00
RESERVA ORÇAMENTÁRIA DO RPPS	76.545.000,00

FONTE: Sistema: Sistema CONTÁBIL, Unidade Responsável: PREFEITURA MUNICIPAL DE VÁRZEA NOVA, Emissão: 21/01/2021, às 19:39:22, Assinado Digitalmente no dia 21/01/2021, às 19:39:22.

JOAO HEBERT ARAUJO DA SILVA
Prefeito Municipal
CPF : 026.687.315-42

VALTEILDO ZACARIAS DE SOUZA
Secretário de Finanças
CPF : 937.342.125-53

ELEILTON DA HORA SANTOS
Contador(a)
Reg. Prof.: BA-20472/O-7



BA - EXECUTIVO
PREFEITURA MUNICIPAL DE VÁRZEA NOVA
RELATÓRIO RESUMIDO DE EXECUÇÃO ORÇAMENTÁRIA
DEMONSTRATIVOS DOS RESTOS A PAGAR POR PODER E ÓRGÃO
ORÇAMENTO FISCAL DA SEGURIDADE SOCIAL
(Janeiro a Dezembro) - 6º Bimestre de 2020

RREO - Anexo 7 (LRF, Art. 53, inciso V)


Em Reais

PODER / ÓRGÃO	RESTOS A PAGAR PROCESSADOS E NÃO PROCESSADOS LIQUIDADOS EM EXERCÍCIOS ANTERIORES					RESTOS A PAGAR NÃO PROCESSADOS					Saldo Total L = (e + k)	
	Inscritos		Pagos (c)	Cancelados (d)	Saldo e = (a + b) - (c + d)	Inscritos		Liquidados (b)	Pagos (f)	Cancelados (j)		Saldo k = (f + g) - (i + j)
	Em Exercícios Anteriores (a)	Em 31 de dezembro de 2019 (b)				Em Exercícios Anteriores (i)	Em 31 de dezembro de 2019 (g)					
RESTOS A PAGAR (EXCETO INTRA-ORÇAMENTÁRIOS) (I)	1.105.120,02	1.553.012,23	2.106.960,03	0,00	551.172,22	219.328,20	75.956,98	40.896,08	40.896,08	0,00	254.389,10	805.561,32
PODER EXECUTIVO	1.105.120,02	1.553.012,23	2.106.960,03	0,00	551.172,22	219.328,20	75.956,98	40.896,08	40.896,08	0,00	254.389,10	805.561,32
PREFEITURA MUNICIPAL DE VÁRZEA NOVA	946.617,14	1.091.269,01	1.639.425,01	0,00	398.461,14	56.269,49	2.277,90	2.217,00	2.217,00	0,00	56.330,39	454.791,53
FUNDO MUNICIPAL DE SAÚDE DE VÁRZEA NOVA	15.669,86	176.673,41	175.333,45	0,00	17.009,82	158.209,23	31.379,08	31.379,08	31.379,08	0,00	158.209,23	175.219,05
FUNDO MUNICIPAL DE ASSISTÊNCIA SOCIAL DE VÁRZEA NOVA	42.180,00	131.855,17	146.997,73	0,00	27.037,44	0,00	0,00	0,00	0,00	0,00	0,00	27.037,44
FUNDO MUNICIPAL DE EDUCAÇÃO DE VÁRZEA NOVA	100.653,02	155.214,64	145.203,84	0,00	108.663,82	4.849,48	42.300,00	7.300,00	7.300,00	0,00	39.849,48	148.513,30
CAIXA DE PREVIDENCIA DOS SERVIDORES MUNICIPAIS	0,00	0,00	0,00	0,00	0,00	0,00	0,00	0,00	0,00	0,00	0,00	0,00
PODER LEGISLATIVO	0,00	0,00	0,00	0,00	0,00	0,00	0,00	0,00	0,00	0,00	0,00	0,00
CÂMARA MUNICIPAL DE VÁRZEA NOVA	0,00	0,00	0,00	0,00	0,00	0,00	0,00	0,00	0,00	0,00	0,00	0,00
RESTOS A PAGAR (INTRA-ORÇAMENTÁRIOS) (II)	0,00	0,00	0,00	0,00	0,00	0,00	0,00	0,00	0,00	0,00	0,00	0,00
TOTAL (XIV) - (XII + XIII)	1.105.120,02	1.553.012,23	2.106.960,03	0,00	551.172,22	219.328,20	75.956,98	40.896,08	40.896,08	0,00	254.389,10	805.561,32

FONTE: Sistema: Sistema CONTÁBIL, Unidade Responsável: PREFEITURA MUNICIPAL DE VÁRZEA NOVA, Emissão: 21/01/2021, às 19:39:24, Assinado Digitalmente no dia 21/01/2021, às 19:39:24.


JOAO HEBERT ARAUJO DA SILVA
Prefeito Municipal
CPF : 026.687.315-42


VALTEILDO ZACARIAS DE SOUZA
Secretário de Finanças
CPF : 937.342.125-53


ELEILTON DA HORA SANTOS
Contador(a)
Reg. Prof.: BA-20472/O-7

BA - EXECUTIVO

PREFEITURA MUNICIPAL DE VÁRZEA NOVA

RELATÓRIO RESUMIDO DE EXECUÇÃO ORÇAMENTÁRIA

DEMONSTRATIVO DAS RECEITAS E DESPESAS COM MANUTENÇÃO E DESENVOLVIMENTO DO ENSINO - MDE

ORÇAMENTO FISCAL DA SEGURIDADE SOCIAL

(Janeiro a Dezembro) - 6º Bimestre de 2020

RREO - Anexo 8 (LDB, art. 72)



Em Reais

RECEITAS DO ENSINO				
RECEITA RESULTANTE DE IMPOSTOS (caput do art. 212 da Constituição)	PREVISÃO INICIAL	PREVISÃO ATUALIZADA (a)	RECEITAS REALIZADAS	
			Até o Bimestre (b)	% (c) = (b/a)x100
1- RECEITA DE IMPOSTOS	4.485.000,00	4.485.000,00	1.836.283,18	40,94
1.1- Receita Resultante do Imposto sobre a Propriedade Predial e Territorial Urbana – IPTU	270.000,00	270.000,00	125.372,83	46,43
1.1.1- IPTU	270.000,00	270.000,00	125.372,83	46,43
1.1.2- Multas, Juros de Mora e Outros Encargos do IPTU	20.000,00	20.000,00	0,00	0,00
1.2- Receita Resultante do Imposto sobre Transmissão Inter Vivos – ITBI	90.000,00	90.000,00	6.093,00	6,77
1.2.1- ITBI	90.000,00	90.000,00	6.093,00	6,77
1.2.2- Multas, Juros de Mora e Outros Encargos do ITBI	50.000,00	50.000,00	0,00	0,00
1.3- Receita Resultante do Imposto sobre Serviços de Qualquer Natureza – ISS	2.745.000,00	2.745.000,00	757.035,35	27,58
1.3.1- ISS	2.745.000,00	2.745.000,00	757.035,35	27,58
1.3.2- Multas, Juros de Mora e Outros Encargos do ISS	10.000,00	10.000,00	0,00	0,00
1.4- Receita Resultante do Imposto de Renda Retido na Fonte – IRRF	1.380.000,00	1.380.000,00	947.782,00	68,68
1.5- Receita Resultante do Imposto Territorial Rural – ITR (CF, art. 153, §4º, inciso III)	0,00	0,00	0,00	0,00
1.5.1- ITR	0,00	0,00	0,00	0,00
1.5.2- Multas, Juros de Mora e Outros Encargos do ITR	0,00	0,00	0,00	0,00
2- RECEITA DE TRANSFERÊNCIAS CONSTITUCIONAIS E LEGAIS	23.015.000,00	23.015.000,00	16.817.771,11	73,07
2.1- Cota-Parte FPM	17.050.000,00	17.050.000,00	12.707.319,65	74,53
2.1.1- Parcela referente à CF, art. 159, I, alínea b	16.000.000,00	16.000.000,00	11.656.878,26	72,86
2.1.2- Parcela referente à CF, art. 159, I, alínea d	550.000,00	550.000,00	524.661,40	0,00
2.1.3- Parcela referente à CF, art. 159, I, alínea e	500.000,00	500.000,00	525.779,99	0,00
2.2- Cota-Parte ICMS	5.500.000,00	5.500.000,00	3.816.637,67	69,39
2.3- ICMS-Desoneração – L.C. nº87/1996	15.000,00	15.000,00	0,00	0,00
2.4- Cota-Parte IPI-Exportação	60.000,00	60.000,00	29.499,64	49,17
2.5- Cota-Parte ITR	10.000,00	10.000,00	6.503,79	65,04
2.6- Cota-Parte IPVA	380.000,00	380.000,00	257.810,36	67,84
2.7- Cota-Parte IOF-Ouro	0,00	0,00	0,00	0,00
3- TOTAL DA RECEITA DE IMPOSTOS (1 + 2)	27.500.000,00	27.500.000,00	18.654.054,29	67,83
RECEITAS ADICIONAIS PARA FINANCIAMENTO DO ENSINO				
RECEITAS ADICIONAIS PARA FINANCIAMENTO DO ENSINO	PREVISÃO INICIAL	PREVISÃO ATUALIZADA (a)	RECEITAS REALIZADAS	
			Até o Bimestre (b)	% (c) = (b/a)x100
4- RECEITA DA APLICAÇÃO FINANCEIRA DE OUTROS RECURSOS DE IMPOSTOS VINCULADOS AO ENSINO	0,00	0,00	0,00	0,00
5- RECEITA DE TRANSFERÊNCIAS DO FNDE	1.305.000,00	1.305.000,00	649.813,88	49,79
5.1- Transferências do Salário-Educação	550.000,00	550.000,00	282.840,01	51,43
5.2- Transferências Diretas - PDDE	0,00	0,00	0,00	0,00
5.3- Transferências Diretas - PNAE	455.000,00	455.000,00	244.664,20	53,77
5.4- Transferências Diretas - PNATE	200.000,00	200.000,00	122.309,67	61,15
5.5- Outras Transferências do FNDE	100.000,00	100.000,00	0,00	0,00
5.6- Aplicação Financeira dos Recursos do FNDE	0,00	0,00	0,00	0,00
6- RECEITA DE TRANSFERÊNCIAS DE CONVÊNIOS	0,00	0,00	0,00	0,00
6.1- Transferências de Convênios	0,00	0,00	0,00	0,00
6.2- Aplicação Financeira dos Recursos de Convênios	0,00	0,00	0,00	0,00
7- RECEITA DE OPERAÇÕES DE CRÉDITO	100.000,00	100.000,00	0,00	0,00
8- OUTRAS RECEITAS PARA FINANCIAMENTO DO ENSINO	19.000.000,00	19.000.000,00	299.015,92	1,57
9- TOTAL DAS RECEITAS ADICIONAIS PARA FINANCIAMENTO DO ENSINO (4+5+6+7+8)	20.405.000,00	20.405.000,00	948.829,80	4,65
FUNDEB				
RECEITAS DO FUNDEB	PREVISÃO INICIAL	PREVISÃO ATUALIZADA (a)	RECEITAS REALIZADAS	
			Até o Bimestre (b)	% (c) = (b/a)x100
10- RECEITAS DESTINADAS AO FUNDEB	4.393.000,00	4.393.000,00	3.147.564,59	71,65
10.1- Cota-Parte FPM Destinada ao FUNDEB – (20% de 2.1.1)	3.200.000,00	3.200.000,00	2.331.375,35	72,86
10.2- Cota-Parte ICMS Destinada ao FUNDEB – (20% de 2.2)	1.100.000,00	1.100.000,00	763.327,32	69,39
10.3- ICMS-Desoneração Destinada ao FUNDEB – (20% de 2.3)	3.000,00	3.000,00	0,00	0,00
10.4- Cota-Parte IPI-Exportação Destinada ao FUNDEB – (20% de 2.4)	12.000,00	12.000,00	0,00	0,00
10.5- Cota-Parte ITR ou ITR Arrecadado Destinados ao FUNDEB – (20% de ((1.5 – 1.5.5) + 2.5))	2.000,00	2.000,00	1.300,67	65,03
10.6- Cota-Parte IPVA Destinada ao FUNDEB – (20% de 2.6)	76.000,00	76.000,00	51.561,25	67,84
11- RECEITAS RECEBIDAS DO FUNDEB	31.500.000,00	31.500.000,00	9.833.742,12	31,22
11.1- Transferências de Recursos do FUNDEB	9.085.000,00	9.085.000,00	7.370.693,88	81,13
11.2- Complementação da União ao FUNDEB	22.355.000,00	22.355.000,00	2.461.189,65	11,01
11.3- Receita de Aplicação Financeira dos Recursos do FUNDEB	60.000,00	60.000,00	1.858,59	3,10
12- RESULTADO LÍQUIDO DAS TRANSFERÊNCIAS DO FUNDEB (11.1 – 10)	4.692.000,00	4.692.000,00	4.223.129,29	90,01

SE RESULTADO LÍQUIDO DA TRANSFERÊNCIA (12) > 0 = ACRÉSCIMO RESULTANTE DAS TRANSFERÊNCIAS DO FUNDEB
SE RESULTADO LÍQUIDO DA TRANSFERÊNCIA (12) < 0 = DECRÉSCIMO RESULTANTE DAS TRANSFERÊNCIAS DO FUNDEB

DESPESAS DO FUNDEB	DOTAÇÃO INICIAL	DOTAÇÃO ATUALIZADA (d)	DESPESAS EMPENHADAS		DESPESAS LIQUIDADAS		INSCRITAS EM RESTOS A PAGAR NÃO PROCESSADOS (i)	
			Até o Bimestre (e)	% (f) = (e/d)x100	Até o Bimestre (g)	% (h) = (g/d)x100		
13- PAGAMENTO DOS PROFISSIONAIS DO MAGISTÉRIO	8.450.000,00	8.650.155,84	8.621.437,92	99,67	8.621.437,92	99,67	0,00	
13.1- Com Educação Infantil	1.139.000,00	27.991,25	0,00	0,00	0,00	0,00	0,00	
13.2- Com Ensino Fundamental	7.311.000,00	8.622.164,59	8.621.437,92	99,99	8.621.437,92	99,99	0,00	
14- OUTRAS DESPESAS	4.550.000,00	4.349.844,16	1.207.689,57	27,76	1.207.689,57	27,76	0,00	
14.1- Com Educação Infantil	934.000,00	654.500,00	27.057,17	4,13	27.057,17	4,13	0,00	
14.2- Com Ensino Fundamental	3.616.000,00	3.695.344,16	1.180.632,40	31,95	1.180.632,40	31,95	0,00	
15- TOTAL DAS DESPESAS DO FUNDEB (13 + 14)	13.000.000,00	13.000.000,00	9.829.127,49	75,61	9.829.127,49	75,61	0,00	
DEDUÇÕES PARA FINS DO LIMITE DE FUNDEB							VALOR	
16- RESTOS A PAGAR INSCRITOS NO EXERCÍCIO SEM DISPONIBILIDADE FINANCEIRA DE RECURSOS DO FUNDEB							0,00	
16.1 - FUNDEB 60%							0,00	
16.2 - FUNDEB 40%							0,00	
17- DESPESAS CUSTEADAS COM O SUPERÁVIT FINANCEIRO, DO EXERCÍCIO ANTERIOR, DO FUNDEB							0,00	
17.1 - FUNDEB 60%							0,00	
17.2 - FUNDEB 40%							0,00	
18- TOTAL DAS DEDUÇÕES CONSIDERADAS PARA FINS DE LIMITE DO FUNDEB (16 + 17)							0,00	
INDICADORES DO FUNDEB							VALOR	
19- TOTAL DAS DESPESAS DO FUNDEB PARA FINS DE LIMITE (15 - 18)							9.829.127,49	
19.1 - Mínimo de 60% do FUNDEB na Remuneração do Magistério1 (13 - (16.1 + 17.1)) / (11) x 100 %							87,67	
19.2 - Máximo de 40% em Despesa com MDE, que não Remuneração do Magistério (14 - (16.2 + 17.2)) / (11) x 100 %							12,28	
19.3 - Máximo de 5% não Aplicado no Exercício (100 - (19.1 + 19.2)) %							0,05	
CONTROLE DA UTILIZAÇÃO DE RECURSOS NO EXERCÍCIO SUBSEQUENTE							VALOR	
20 - RECURSOS RECEBIDOS DO FUNDEB EM 2019 QUE NÃO FORAM UTILIZADOS							29.573,68	
21 - DESPESAS CUSTEADAS COM O SALDO DO ITEM 20 ATÉ O 1º TRIMESTRE DE 2020²							24.255,16	
MANUTENÇÃO E DESENVOLVIMENTO DO ENSINO - DESPESAS CUSTEADAS COM A RECEITA RESULTANTE DE IMPOSTOS E RECURSOS DO FUNDEB								
DESPESAS COM AÇÕES TÍPICAS DO MDE	DOTAÇÃO INICIAL	DOTAÇÃO ATUALIZADA (d)	DESPESAS EMPENHADAS		DESPESAS LIQUIDADAS		INSCRITAS EM RESTOS A PAGAR NÃO PROCESSADOS (i)	
			Até o Bimestre (e)	% (f) = (e/d)x100	Até o Bimestre (g)	% (h) = (g/d)x100		
22- EDUCAÇÃO INFANTIL	10.927.000,00	12.317.508,75	9.802.070,32	79,58	9.802.070,32	79,58	0,00	
22.1 - Creche	0,00	0,00	0,00	0,00	0,00	0,00	0,00	
22.1.1- Despesas Custeadas com Recursos do FUNDEB	0,00	0,00	0,00	0,00	0,00	0,00	0,00	
22.1.2- Despesas Custeadas com Outros Recursos de Impostos	0,00	0,00	0,00	0,00	0,00	0,00	0,00	
22.2 - Pré-escola	10.927.000,00	12.317.508,75	9.802.070,32	79,58	9.802.070,32	79,58	0,00	
22.2.1- Despesas Custeadas com Recursos do FUNDEB	10.927.000,00	12.317.508,75	9.802.070,32	79,58	9.802.070,32	79,58	0,00	
22.2.2- Despesas Custeadas com Outros Recursos de Impostos	0,00	0,00	0,00	0,00	0,00	0,00	0,00	
23- ENSINO FUNDAMENTAL	2.113.000,00	719.491,25	27.057,17	3,76	27.057,17	3,76	0,00	
23.1- Despesas Custeadas com Recursos do FUNDEB	2.073.000,00	682.491,25	27.057,17	3,96	27.057,17	3,96	0,00	
23.2- Despesas Custeadas com Outros Recursos de Impostos	40.000,00	37.000,00	0,00	0,00	0,00	0,00	0,00	
24- ENSINO MÉDIO	0,00	0,00	0,00	0,00	0,00	0,00	0,00	
25- ENSINO SUPERIOR	25.000,00	25.000,00	0,00	0,00	0,00	0,00	0,00	
26- ENSINO PROFISSIONAL NÃO INTEGRADO AO ENSINO REGULAR	0,00	0,00	0,00	0,00	0,00	0,00	0,00	
27- OUTRAS	2.870.000,00	2.854.038,21	1.779.157,38	62,34	1.779.157,38	62,34	0,00	
28- TOTAL DAS DESPESAS COM AÇÕES TÍPICAS DE MDE (22 + 23 + 24 + 25 + 26 + 27)	15.935.000,00	15.916.038,21	11.608.284,87	72,93	11.608.284,87	72,93	0,00	
DEDUÇÕES CONSIDERADAS PARA FINS DE LIMITE CONSTITUCIONAL							VALOR	
29- RESULTADO LÍQUIDO DAS TRANSFERÊNCIAS DO FUNDEB = (12)							4.223.129,29	
30- DESPESAS CUSTEADAS COM A COMPLEMENTAÇÃO DO FUNDEB NO EXERCÍCIO							2.461.189,65	
31- DESPESAS CUSTEADAS COM O SUPERÁVIT FINANCEIRO, DO EXERCÍCIO ANTERIOR, DO FUNDEB							0,00	
32- DESPESAS CUSTEADAS COM O SUPERÁVIT FINANCEIRO, DO EXERCÍCIO ANTERIOR, DE OUTROS RECURSOS DE IMPOSTOS							0,00	
33- RESTOS A PAGAR INSCRITOS NO EXERCÍCIO SEM DISPONIBILIDADE FINANCEIRA DE RECURSOS DE IMPOSTOS VINCULADOS AO ENSINO							0,00	
34- CANCELAMENTO, NO EXERCÍCIO, DE RP INSCRITOS COM DISPONIBILIDADE FINANCEIRA DE RECURSOS DE IMPOSTOS VINCULADOS AO ENSINO = (46 j)							0,00	
35- TOTAL DAS DEDUÇÕES CONSIDERADAS PARA FINS DE LIMITE CONSTITUCIONAL (29 + 30 + 31 + 32 + 33 + 34)6							6.684.318,94	
36- TOTAL DAS DESPESAS PARA FINS DE LIMITE ((22 + 23) - (35))6							3.144.808,55	
37- PERCENTUAL DE APLICAÇÃO EM MDE SOBRE A RECEITA LÍQUIDA DE IMPOSTOS ((36) / (36) x 100) % - LIMITE CONSTITUCIONAL 25%5							16,86	
OUTRAS INFORMAÇÕES PARA CONTROLE								
OUTRAS DESPESAS CUSTEADAS COM RECEITAS ADICIONAIS PARA FINANCIAMENTO DO ENSINO	DOTAÇÃO INICIAL	DOTAÇÃO ATUALIZADA (d)	DESPESAS EMPENHADAS		DESPESAS LIQUIDADAS		INSCRITAS EM RESTOS A PAGAR NÃO PROCESSADOS (i)	
			Até o Bimestre (e)	% (f) = (e/d)x100	Até o Bimestre (g)	% (h) = (g/d)x100		
38- DESPESAS CUSTEADAS COM A APLICAÇÃO FINANCEIRA DE OUTROS RECURSOS DE IMPOSTOS VINCULADOS AO ENSINO	0,00	0,00	0,00	0,00	0,00	0,00	0,00	
39- DESPESAS CUSTEADAS COM A CONTRIBUIÇÃO SOCIAL DO SALÁRIO-EDUCAÇÃO	560.000,00	560.000,00	109.247,20	19,51	109.247,20	19,51	0,00	
40- DESPESAS CUSTEADAS COM OPERAÇÕES DE CRÉDITO	0,00	0,00	0,00	0,00	0,00	0,00	0,00	
41- DESPESAS CUSTEADAS COM OUTRAS RECEITAS PARA FINANCIAMENTO DO ENSINO	20.850.000,00	20.850.000,00	12.838.503,80	61,58	12.838.503,80	61,58	0,00	
42- TOTAL DAS OUTRAS DESPESAS CUSTEADAS COM RECEITAS ADICIONAIS PARA FINANCIAMENTO DO ENSINO (38 + 39 + 40 + 41)	21.410.000,00	21.410.000,00	12.947.751,00	60,48	12.947.751,00	60,48	0,00	
43- TOTAL GERAL DAS DESPESAS COM EDUCAÇÃO (28 + 42)	37.345.000,00	37.326.038,21	24.556.035,87	65,79	24.556.035,87	65,79	0,00	
RESTOS A PAGAR INSCRITOS COM DISPONIBILIDADE FINANCEIRA DE RECURSOS DE IMPOSTOS VINCULADOS AO ENSINO			SALDO ATÉ O BIMESTRE		CANCELADO EM 2020 (j)			
44- RESTOS A PAGAR DE DESPESAS COM MDE				113.513,30			0,00	
44.1 - Executadas com Recursos de Impostos Vinculados ao Ensino				35.226,97			0,00	
44.2 - Executadas com Recursos do FUNDEB				78.286,33			0,00	

FLUXO FINANCEIRO DOS RECURSOS DO FUNDEB	FUNDEB	SALÁRIO EDUCAÇÃO
45- DISPONIBILIDADE FINANCEIRA EM 31 DE DEZEMBRO DE <EXERCÍCIO ANTERIOR>	29.573,68	1.577,40
46- (+) INGRESSO DE RECURSOS ATÉ O BIMESTRE	27.444.680,61	629.238,91
47- (-) PAGAMENTOS EFETUADOS ATÉ O BIMESTRE	27.442.538,67	454.109,71
47.1 Orçamento do Exercício	27.418.283,51	454.109,71
47.2 Restos a Pagar	24.255,16	0,00
48- (+) RECEITA DE APLICAÇÃO FINANCEIRA DOS RECURSOS ATÉ O BIMESTRE	1.858,59	0,00
49- (-) DISPONIBILIDADE FINANCEIRA ATÉ O BIMESTRE	31.715,62	176.706,60
50- (+) Ajustes	247.643,18	0,00
50.1 (+) Retenções	0,00	0,00
50.2 (-) Valores a recuperar	0,00	0,00
50.3 (+) Outros valores extraorçamentários	0,00	0,00
50.4 (+) Conciliação Bancária	247.643,18	0,00
51- (=) SALDO FINANCEIRO CONCILIADO	-215.927,56	176.706,60

FONTE: Sistema: Sistema CONTÁBIL. Unidade Responsável: PREFEITURA MUNICIPAL DE VÁRZEA NOVA, Emissão: 21/01/2021, às 19:43:32, Assinado Digitalmente no dia 21/01/2021, às 19:43:32.

1 Limites mínimos anuais a serem cumpridos no encerramento do exercício.

2 Art. 21, § 2º, Lei 11.494/2007: "Até 5% dos recursos recebidos à conta dos Fundos, inclusive relativos à complementação da União recebidos nos termos do §1º do art. 6º desta Lei, poderão ser utilizados no 1º trimestre do exercício imediatamente subsequente, mediante abertura de crédito adicional."

3 Caput do artigo 212 da CF/19884

4 Os valores referentes à parcela dos Restos a Pagar inscritos sem disponibilidade financeira vinculada à educação deverão ser informados somente no RREO do último bimestre do exercício.

5 Limites mínimos anuais a serem cumpridos no encerramento do exercício, no âmbito de atuação prioritária, conforme LDB, art. 11, V.

6 Nos cinco primeiros bimestres do exercício o acompanhamento poderá ser feito com base na despesa empenhada ou na despesa liquidada. No último bimestre do exercício, o valor deverá corresponder ao total da despesa empenhada.

7 Essa coluna poderá ser apresentada somente no último bimestre

JOAO HEBERT ARAUJO DA SILVA
Prefeito Municipal
CPF : 026.687.315-42

VALTEILDO ZACARIAS DE SOUZA
Secretário de Finanças
CPF : 937.342.125-53

ELEILTON DA HORA SANTOS
Contador(a)
Reg. Prof.: BA-20472/O-7

BA - EXECUTIVO

PREFEITURA MUNICIPAL DE VÁRZEA NOVA

RELATÓRIO RESUMIDO DE EXECUÇÃO ORÇAMENTÁRIA

DEMONSTRATIVO DAS RECEITAS DE OPERAÇÕES DE CRÉDITO E DESPESAS DE CAPITAL

ORÇAMENTO FISCAL DA SEGURIDADE SOCIAL

(Janeiro a Dezembro) - 6º Bimestre de 2020



RREO – ANEXO 9 (LRF, art.53, § 1º, inciso I)

Em Reais

RECEITAS	PREVISÃO ATUALIZADA (a)	RECEITAS REALIZADAS (b)	SALDO NÃO REALIZADO (c) = (a) - (b)
RECEITAS DE OPERAÇÕES DE CRÉDITO ¹ (I)	100.000,00	0,00	100.000,00

DESPESAS	DOTAÇÃO ATUALIZADA (d)	DESPESAS EMPENHADAS (e)	SALDO NÃO EXECUTADO (f) = (d) - (e)
DESPESAS DE CAPITAL	20.458.184,06	12.424.574,99	8.033.609,07
Investimentos	20.008.184,06	12.424.574,99	7.583.609,07
Inversões Financeiras	0,00	0,00	0,00
Amortização da Dívida	450.000,00	0,00	450.000,00
(-) Incentivos Fiscais a Contribuinte	0,00	0,00	0,00
(-) Incentivos Fiscais a Contribuinte por Instituições Financeiras	0,00	0,00	0,00
DESPESA DE CAPITAL LÍQUIDA (II)	20.458.184,06	12.424.574,99	8.033.609,07
RESULTADO PARA APURAÇÃO DA REGRA DE OURO (III) = (I - II)	-20.358.184,06	-12.424.574,99	-7.933.609,07

FONTE: Sistema: Sistema CONTÁBIL, Unidade Responsável: PREFEITURA MUNICIPAL DE VÁRZEA NOVA, Emissão: 21/01/2021, às 19:43:36, Assinado Digitalmente no dia 21/01/2021, às 19:43:36.

Notas:

¹ Operações de Crédito descritas na CF, art. 167, inciso III.

JOAO HEBERT ARAUJO DA SILVA
Prefeito Municipal
CPF : 026.687.315-42

VALTEILDO ZACARIAS DE SOUZA
Secretário de Finanças
CPF : 937.342.125-53

ELEILTON DA HORA SANTOS
Contador(a)
Reg. Prof.: BA-20472/O-7

BA - EXECUTIVO

PREFEITURA MUNICIPAL DE VÁRZEA NOVA

RELATÓRIO RESUMIDO DE EXECUÇÃO ORÇAMENTÁRIA

DEMONSTRATIVO DA PROJEÇÃO ATUARIAL DO REGIME GERAL DE PREVIDÊNCIA SOCIAL

ORÇAMENTO FISCAL DA SEGURIDADE SOCIAL

(Janeiro a Dezembro) - 6º Bimestre de 2020



RREO – ANEXO 10 (LRF, art.53, § 1º, inciso I)

Em Reais

PLANO PREVIDENCIÁRIO				
EXERCÍCIO	RECEITAS PREVIDENCIÁRIAS (a)	DESPESAS PREVIDENCIÁRIAS (b)	RESULTADO PREVIDENCIÁRIO (c) = (a - b)	SALDO FINANCEIRO DO EXERCÍCIO (d) = ("d" exerc. Anterior) + (c)
	0,00	0,00	0,00	0,00

PLANO FINANCEIRO				
EXERCÍCIO	RECEITAS PREVIDENCIÁRIAS (a)	DESPESAS PREVIDENCIÁRIAS (b)	RESULTADO PREVIDENCIÁRIO (c) = (a - b)	SALDO FINANCEIRO DO EXERCÍCIO (d) = ("d" exerc. Anterior) + (c)
	0,00	0,00	0,00	0,00

FONTE: Sistema: Sistema CONTÁBIL, Unidade Responsável: PREFEITURA MUNICIPAL DE VÁRZEA NOVA, Emissão:21/01/2021, às 19:43:40.
1 Projeção atuarial elaborada em 21/01/2021 e oficialmente enviada para o Ministério da Previdência Social – MP S.

JOAO HEBERT ARAUJO DA SILVA
Prefeito Municipal
CPF : 026.687.315-42

VALTEILDO ZACARIAS DE SOUZA
Secretário de Finanças
CPF : 937.342.125-53

ELEILTON DA HORA SANTOS
Contador(a)
Reg. Prof.: BA-20472/O-7

BA - EXECUTIVO

PREFEITURA MUNICIPAL DE VÁRZEA NOVA

RELATÓRIO RESUMIDO DE EXECUÇÃO ORÇAMENTÁRIA

DEMONSTRATIVO DA RECEITA DE ALIENAÇÃO DE ATIVOS E APLICAÇÃO DOS RECURSOS

ORÇAMENTO FISCAL DA SEGURIDADE SOCIAL

(Janeiro a Dezembro) - 6º Bimestre de 2020



RREO – ANEXO 11 (LRF, art.53, § 1º, inciso I)

RECEITAS	PREVISÃO ATUALIZADA (a)	RECEITAS REALIZADAS (b)	Em Reais
			SALDO A REALIZAR (c) = (a) - (b)
RECEITA DE ALIENAÇÃO DE ATIVOS (I)	5.332.000,00	2.735.082,11	2.596.917,89
Receita de Alienação de Bens Móveis	100.000,00	0,00	100.000,00
Receita de Alienação de Bens Imóveis	100.000,00	0,00	100.000,00
Receita de Alienação de Bens Intangíveis	0,00	0,00	0,00
Receita de Rendimentos de Aplicações Financeiras	5.132.000,00	2.735.082,11	2.396.917,89

DESPESAS	DOTAÇÃO ATUALIZADA (d)	DESPESAS EMPENHADAS	DESPESAS LIQUIDADAS	DESPESAS PAGAS (e)	DESPESAS INSCRITAS EM RESTOS A PAGAR NÃO PROCESSADOS	PAGAMENTO DE RESTOS A PAGAR (f)	SALDO A PAGAR (g) = (d-e)
APLICAÇÃO DOS RECURSOS DA ALIENAÇÃO DE ATIVOS (II)	20.458.184,06	12.424.574,99	12.424.574,99	12.415.384,99	0,00	35.247,08	8.042.799,07
Despesas de Capital	20.458.184,06	12.424.574,99	12.424.574,99	12.415.384,99	0,00	35.247,08	8.042.799,07
Investimentos	20.008.184,06	12.424.574,99	12.424.574,99	12.415.384,99	0,00	35.247,08	7.592.799,07
Inversões Financeiras	0,00	0,00	0,00	0,00	0,00	0,00	0,00
Amortização da Dívida	450.000,00	0,00	0,00	0,00	0,00	0,00	450.000,00
Despesas Correntes dos Regimes de Previdência	0,00	0,00	0,00	0,00	0,00	0,00	0,00
Regime Próprio do Servidores Públicos	0,00	0,00	0,00	0,00	0,00	0,00	0,00

SALDO FINANCEIRO A APLICAR	<EXERCÍCIO ANTERIOR> (h)	EXERCÍCIO (i) = (Ib - (IIe+ IIIf))	SALDO ATUAL (j) = (IIIh + IIIi)
VALOR (III)	0,00	-9.715.549,96	-9.715.549,96

FONTE: Sistema: Sistema CONTÁBIL, Unidade Responsável: PREFEITURA MUNICIPAL DE VÁRZEA NOVA, Emissão: 21/01/2021, às 19:43:45, Assinado Digitalmente no dia 21/01/2021, às 19:43:45.

JOAO HEBERT ARAUJO DA SILVA
Prefeito Municipal
CPF : 026.687.315-42

VALTEILDO ZACARIAS DE SOUZA
Secretário de Finanças
CPF : 937.342.125-53

ELEILTON DA HORA SANTOS
Contador(a)
Reg. Prof.: BA-20472/O-7

BA - EXECUTIVO

PREFEITURA MUNICIPAL DE VÁRZEA NOVA

RELATÓRIO RESUMIDO DE EXECUÇÃO ORÇAMENTÁRIA

DEMONSTRATIVO DAS RECEITAS E DESPESAS COM AÇÕES E SERVIÇOS PÚBLICOS DE SAÚDE

ORÇAMENTO FISCAL DA SEGURIDADE SOCIAL

(Janeiro a Dezembro) - 6º Bimestre de 2020



RREO – ANEXO 12 (LC 141/2012, art. 35)

RS 1,00

RECEITAS RESULTANTES DE IMPOSTOS E TRANSFERÊNCIAS CONSTITUCIONAIS E LEGAIS	PREVISÃO INICIAL	PREVISÃO ATUALIZADA (a)	RECEITA REALIZADAS	
			Até o Bimestre (b)	% (b/a)x100
RECEITA DE IMPOSTOS (I)	4.445.000,00	4.445.000,00	1.836.283,18	41,31
Receita Resultante do Imposto Predial e Territorial Urbano - IPTU	230.000,00	230.000,00	125.372,83	54,51
IPTU	120.000,00	120.000,00	109.022,19	90,85
Multas, Juros de Mora e Outros Encargos do IPTU	110.000,00	110.000,00	16.350,64	14,86
Receita Resultante do Imposto sobre Transmissão Inter Vivos - ITBI	90.000,00	90.000,00	6.093,00	6,77
ITBI	20.000,00	20.000,00	6.093,00	30,46
Multas, Juros de Mora e Outros Encargos do ITBI	70.000,00	70.000,00	0,00	0,00
Receita Resultante do Imposto sobre Serviços de Qualquer Natureza - ISS	2.745.000,00	2.745.000,00	757.035,35	27,58
ISS	2.715.000,00	2.715.000,00	757.035,35	27,88
Multas, Juros de Mora e Outros Encargos do ISS	30.000,00	30.000,00	0,00	0,00
Receita Resultante do Imposto sobre a Renda e Proventos de Qualquer Natureza Retido na Fonte - IRRF	1.380.000,00	1.380.000,00	947.782,00	68,68
RECEITA DE TRANSFERÊNCIAS CONSTITUCIONAIS E LEGAIS (II)	23.015.000,00	23.015.000,00	16.817.771,11	73,07
Cota-Parte FPM	17.050.000,00	17.050.000,00	12.707.319,65	74,53
Cota-Parte ITR	10.000,00	10.000,00	6.503,79	65,04
Cota-Parte IPVA	380.000,00	380.000,00	257.810,36	67,84
Cota-Parte ICMS	5.500.000,00	5.500.000,00	3.816.637,67	69,39
Cota-Parte IPI-Exportação	60.000,00	60.000,00	29.499,64	49,17
Compensações Financeiras Provenientes de Impostos e Transferências Constitucionais	15.000,00	15.000,00	0,00	0,00
Desoneração ICMS (LC 87/96)	15.000,00	15.000,00	0,00	0,00
Outras	0,00	0,00	0,00	0,00
TOTAL DAS RECEITAS RESULTANTES DE IMPOSTOS E TRANSFERÊNCIAS CONSTITUCIONAIS E LEGAIS - (III) = (I) + (II)	27.460.000,00	27.460.000,00	18.654.054,29	67,93

DESPESAS COM AÇÕES E SERVIÇOS PÚBLICOS DE SAÚDE (ASPS) – POR SUBFUNÇÃO E CATEGORIA ECONÔMICA	DOTAÇÃO INICIAL	DOTAÇÃO ATUALIZADA (c)	DESPESAS EMPENHADAS		DESPESAS LIQUIDADAS		DESPESAS PAGAS		Inscritas em Restos a Pagar não Processados (g)
			Até o Bimestre (d)	% (d/c)x100	Até o Bimestre (e)	% (e/c)x100	Até o Bimestre (f)	% (f/c)x100	
ATENÇÃO BÁSICA (IV)	1.306.000,00	933.520,76	376.145,55	40,29	376.145,55	40,29	351.145,55	37,62	0,00
Despesas Correntes	1.291.000,00	918.520,76	376.145,55	40,95	376.145,55	40,95	351.145,55	38,23	0,00
Despesas de Capital	15.000,00	15.000,00	0,00	0,00	0,00	0,00	0,00	0,00	0,00
ASSISTÊNCIA HOSPITALAR E AMBULATORIAL (V)	127.000,00	27.000,00	0,00	0,00	0,00	0,00	0,00	0,00	0,00
Despesas Correntes	109.000,00	19.000,00	0,00	0,00	0,00	0,00	0,00	0,00	0,00
Despesas de Capital	18.000,00	8.000,00	0,00	0,00	0,00	0,00	0,00	0,00	0,00
SUORTE PROFILÁTICO E TERAPÊUTICO (VI)	82.000,00	59.000,00	36.895,40	62,53	36.895,40	62,53	36.895,40	62,53	0,00
Despesas Correntes	72.000,00	59.000,00	36.895,40	62,53	36.895,40	62,53	36.895,40	62,53	0,00
Despesas de Capital	10.000,00	0,00	0,00	0,00	0,00	0,00	0,00	0,00	0,00
VIGILÂNCIA SANITÁRIA (VII)	0,00	0,00	0,00	0,00	0,00	0,00	0,00	0,00	0,00
Despesas Correntes	0,00	0,00	0,00	0,00	0,00	0,00	0,00	0,00	0,00
Despesas de Capital	0,00	0,00	0,00	0,00	0,00	0,00	0,00	0,00	0,00
VIGILÂNCIA EPIDEMIOLÓGICA (VIII)	602.000,00	564.291,84	460.634,72	81,63	460.634,72	81,63	460.634,72	81,63	0,00
Despesas Correntes	597.000,00	559.291,84	460.634,72	82,36	460.634,72	82,36	460.634,72	82,36	0,00
Despesas de Capital	5.000,00	5.000,00	0,00	0,00	0,00	0,00	0,00	0,00	0,00
ALIMENTAÇÃO E NUTRIÇÃO (IX)	0,00	0,00	0,00	0,00	0,00	0,00	0,00	0,00	0,00
Despesas Correntes	0,00	0,00	0,00	0,00	0,00	0,00	0,00	0,00	0,00
Despesas de Capital	0,00	0,00	0,00	0,00	0,00	0,00	0,00	0,00	0,00
OUTRAS SUBFUNÇÕES (X)	2.408.000,00	2.883.870,89	2.591.145,14	89,85	2.591.145,14	89,85	2.536.281,55	87,95	4.660,00
Despesas Correntes	2.376.000,00	2.851.870,89	2.591.145,14	90,86	2.591.145,14	90,86	2.536.281,55	88,93	4.660,00
Despesas de Capital	32.000,00	32.000,00	0,00	0,00	0,00	0,00	0,00	0,00	0,00
TOTAL (XI) = (IV + V + VI + VII + VIII + IX + X)	4.525.000,00	4.467.683,49	3.464.820,81	77,55	3.464.820,81	77,55	3.384.957,22	75,77	4.660,00

APURAÇÃO DO CUMPRIMENTO DO LIMITE MÍNIMO PARA APLICAÇÃO EM ASPS	DESPESAS EMPENHADAS (D)	DESPESAS LIQUIDADAS (E)	DESPESAS PAGAS (F)
Total das Despesas com ASPS (XII) = (XI)	3.464.820,81	3.464.820,81	3.384.957,22
(-) Restos a Pagar Não Processados Inscritos Indevidamente no Exercício sem Disponibilidade Financeira (XIII)		0,00	0,00
(-) Despesas Custeadas com Recursos Vinculados à Parcela do Percentual Mínimo que não foi Aplicada em ASPS em Exercícios Anteriores (XIV)		0,00	0,00
(-) Despesas Custeadas com Disponibilidade de Caixa Vinculada aos Restos a Pagar Cancelados (XV)		0,00	0,00
(=) VALOR APLICADO EM ASPS (XVI) = (XII - XIII - XIV - XV)	3.464.820,81	3.464.820,81	3.384.957,22
Despesa Mínima a ser Aplicada em ASPS (XVII) = (III) x 15% (LC 141/2012)	2.798.108,14	2.798.108,14	2.798.108,14
Despesa Mínima a ser Aplicada em ASPS (XVIII) = (III) x % (Lei Orgânica Municipal)	-	-	-
Diferença entre o Valor Aplicado e a Despesa Mínima a ser Aplicada (XVIII) = (XVI (d ou e) - XVII)	666.712,67	666.712,67	-
Limite não Cumprido (XIX) = (XVIII) (Quando valor for inferior a zero)	0,00	0,00	0,00
PERCENTUAL DA RECEITA DE IMPOSTOS E TRANSFERÊNCIAS CONSTITUCIONAIS E LEGAIS APLICADO EM ASPS (XVI / III) x 100 (mínimo de 15% conforme LC nº 141/2012 ou % da Lei Orgânica Municipal)	18,57	18,57	18,15

BA - EXECUTIVO

PREFEITURA MUNICIPAL DE VÁRZEA NOVA

RELATÓRIO RESUMIDO DE EXECUÇÃO ORÇAMENTÁRIA

DEMONSTRATIVO DAS RECEITAS E DESPESAS COM AÇÕES E SERVIÇOS PÚBLICOS DE SAÚDE

ORÇAMENTO FISCAL DA SEGURIDADE SOCIAL

(Janeiro a Dezembro) - 6º Bimestre de 2020



CONTROLE DO VALOR REFERENTE AO PERCENTUAL MÍNIMO NÃO CUMPRIDO EM EXERCÍCIOS ANTERIORES PARA FINS DE APLICAÇÃO DOS RECURSOS VINCULADOS CONFORME ARTIGOS 25 E 26 DA LC 141/2012	LIMITE NÃO CUMPRIDO				Saldo Final (não aplicado) I (l) = (h - (i ou j))
	Saldo Inicial (no exercício atual) (h)	Despesas Custeadas no Exercício de Referência			
		Empenhado (i)	Liquidado (j)	Pago (k)	
Diferença de limite não cumprido em 2020	0,00	0,00	0,00	0,00	0,00
Diferença de limite não cumprido em 2019	0,00	0,00	0,00	0,00	0,00
Diferença de limite não cumprido em Exercícios Anteriores	0,00	0,00	0,00	0,00	0,00
TOTAL DA DIFERENÇA DE LIMITE NÃO CUMPRIDO EM EXERCÍCIOS ANTERIORES (XX)	0,00	0,00	0,00	0,00	0,00

EXECUÇÃO DE RESTOS A PAGAR										
EXERCÍCIO DO EMPENHO	Valor Mínimo para aplicação em ASPS (m)	Valor aplicado em ASPS no exercício (n)	Valor aplicado além do limite mínimo (o) = (n - m), se < 0, então (o) = 0	Total inscrito em RP no exercício (p)	RPNP Inscritos Indevidamente no Exercício sem Disponibilidade Financeira q = (XIII d)	Valor inscrito em RP considerado no Limite (r) = (p - (o + q)) se < 0, então (r) = 0	Total de RP pagos (s)	Total de RP a pagar (t)	Total de RP cancelados ou prescritos (u)	Diferença entre o valor aplicado além do limite e o total de RP cancelados (v) = (o + q) - u)
Empenhos de 2019 (regra nova)	0,00	0,00	0,00	0,00	0,00	0,00	0,00	0,00	0,00	0,00
Empenhos de 2018	0,00	0,00	0,00	0,00	0,00	0,00	0,00	0,00	0,00	0,00
Empenhos de 2017	0,00	0,00	0,00	0,00	0,00	0,00	0,00	0,00	0,00	0,00
Empenhos de 2016 e anteriores	0,00	0,00	0,00	0,00	0,00	0,00	0,00	0,00	0,00	0,00
TOTAL DOS RESTOS A PAGAR CANCELADOS OU PRESCRITOS ATÉ O FINAL DO EXERCÍCIO ATUAL QUE AFETARAM O CUMPRIMENTO DO LIMITE (XXI)										0,00
TOTAL DOS RESTOS A PAGAR CANCELADOS OU PRESCRITOS ATÉ O FINAL DO EXERCÍCIO ANTERIOR QUE AFETARAM O CUMPRIMENTO DO LIMITE (XXII)										0,00
TOTAL DOS RESTOS A PAGAR CANCELADOS OU PRESCRITOS NO EXERCÍCIO ATUAL QUE AFETARAM O CUMPRIMENTO DO LIMITE (XXIII) = (XXI - XXII)										0,00

CONTROLE DO VALOR REFERENTE AO PERCENTUAL MÍNIMO NÃO CUMPRIDO EM EXERCÍCIOS ANTERIORES PARA FINS DE APLICAÇÃO DOS RECURSOS VINCULADOS CONFORME ARTIGOS 25 E 26 DA LC 141/2012	RESTOS A PAGAR CANCELADOS OU PRESCRITOS				Saldo Final (não aplicado) I (aa) = (w - (x ou y))
	Saldo Inicial (w)	Despesas Custeadas no Exercício de Referência			
		Empenhado (x)	Liquidado (y)	Pago (z)	
Restos a pagar cancelados ou prescritos em 2020 a serem compensados (XXIV)	0,00	0,00	0,00	0,00	0,00
Restos a pagar cancelados ou prescritos em 2019 a serem compensados (XXV)	0,00	0,00	0,00	0,00	0,00
Restos a pagar cancelados ou prescritos em exercícios anteriores a serem compensados (XXVI)	0,00	0,00	0,00	0,00	0,00
TOTAL DE RESTOS A PAGAR CANCELADOS OU PRESCRITOS A COMPENSAR (XXVII)	0,00	0,00	0,00	0,00	0,00

RECEITAS ADICIONAIS PARA O FINANCIAMENTO DA SAÚDE NÃO COMPUTADAS NO CÁLCULO DO MÍNIMO	PREVISÃO INICIAL	PREVISÃO ATUALIZADA (a)	RECEITA REALIZADAS	
			Até o Bimestre (b)	% (b/a)x100
TRANSFERÊNCIA DE RECURSOS DO SISTEMA ÚNICO DE SAÚDE-SUS	8.465.000,00	8.465.000,00	5.226.589,35	61,74
Provenientes da União	8.275.000,00	8.275.000,00	5.118.589,35	61,86
Provenientes dos Estados	190.000,00	190.000,00	108.000,00	56,84
Provenientes de Outros Municípios	0,00	0,00	0,00	0,00
RECEITA DE OPERAÇÕES DE CREDITO INTERNAS E EXTERNAS VINCULADAS A SAUDE (XXIX)	0,00	0,00	0,00	0,00
OUTRAS RECEITAS (XXX)	0,00	0,00	0,00	0,00
TOTAL DE RECEITAS ADICIONAIS PARA FINANCIAMENTO DA SAUDE (XXXI) = (XXVIII + XXIX + XXX)	8.465.000,00	8.465.000,00	5.226.589,35	61,74

BA - EXECUTIVO

PREFEITURA MUNICIPAL DE VÁRZEA NOVA

RELATÓRIO RESUMIDO DE EXECUÇÃO ORÇAMENTÁRIA

DEMONSTRATIVO DAS RECEITAS E DESPESAS COM AÇÕES E SERVIÇOS PÚBLICOS DE SAÚDE

ORÇAMENTO FISCAL DA SEGURIDADE SOCIAL

(Janeiro a Dezembro) - 6º Bimestre de 2020



DESPESAS COM SAÚDE NÃO COMPUTADAS NO CÁLCULO DO MÍNIMO									
DESPESAS COM SAÚDE POR SUBFUNÇÕES E CATEGORIA ECONÔMICA NÃO COMPUTADAS NO CÁLCULO DO MÍNIMO	DOTAÇÃO INICIAL	DOTAÇÃO ATUALIZADA (c)	DESPESAS EMPENHADAS		DESPESAS LIQUIDADAS		DESPESAS PAGAS		Inscritas em Restos a Pagar não Processados (g)
			Até o Bimestre (d)	% (d/c)x100	Até o Bimestre (e)	% (e/c)x100	Até o Bimestre (f)	% (f/c)x100	
ATENÇÃO BÁSICA (XXXII)	4.905.000,00	4.333.822,41	4.047.008,13	93,38	4.035.008,13	93,11	3.987.739,40	92,01	127.603,00
Despesas Correntes	3.975.000,00	4.229.605,74	4.047.008,13	95,68	4.035.008,13	95,40	3.987.739,40	94,28	21.000,00
Despesas de Capital	930.000,00	104.216,67	0,00	0,00	0,00	0,00	0,00	0,00	106.603,00
ASSISTÊNCIA HOSPITALAR E AMBULATORIAL (XXXIII)	125.000,00	110.908,37	0,00	0,00	0,00	0,00	0,00	0,00	37.946,23
Despesas Correntes	25.000,00	15.000,00	0,00	0,00	0,00	0,00	0,00	0,00	0,00
Despesas de Capital	100.000,00	95.908,37	0,00	0,00	0,00	0,00	0,00	0,00	37.946,23
SUORTE PROFILÁTICO E TERAPÊUTICO (XXXIV)	135.000,00	129.200,00	90.572,03	70,10	90.572,03	70,10	90.572,03	70,10	19.379,08
Despesas Correntes	130.000,00	124.200,00	90.572,03	72,92	90.572,03	72,92	90.572,03	72,92	0,00
Despesas de Capital	5.000,00	5.000,00	0,00	0,00	0,00	0,00	0,00	0,00	19.379,08
VIGILÂNCIA SANITÁRIA (XXXV)	0,00	0,00	0,00	0,00	0,00	0,00	0,00	0,00	0,00
Despesas Correntes	0,00	0,00	0,00	0,00	0,00	0,00	0,00	0,00	0,00
Despesas de Capital	0,00	0,00	0,00	0,00	0,00	0,00	0,00	0,00	0,00
VIGILÂNCIA EPIDEMIOLÓGICA (XXXVI)	285.000,00	1.668.492,65	1.443.799,60	86,53	1.443.799,60	86,53	1.343.807,30	80,54	0,00
Despesas Correntes	235.000,00	1.399.003,52	1.239.996,68	88,63	1.239.996,68	88,63	1.140.004,38	81,49	0,00
Despesas de Capital	50.000,00	269.489,13	203.802,92	75,63	203.802,92	75,63	203.802,92	75,63	0,00
ALIMENTAÇÃO E NUTRIÇÃO (XXXVII)	0,00	0,00	0,00	0,00	0,00	0,00	0,00	0,00	0,00
Despesas Correntes	0,00	0,00	0,00	0,00	0,00	0,00	0,00	0,00	0,00
Despesas de Capital	0,00	0,00	0,00	0,00	0,00	0,00	0,00	0,00	0,00
OUTRAS SUBFUNÇÕES (XXXVIII)	2.505.000,00	2.729.529,16	213.142,88	7,81	213.142,88	7,81	203.142,88	7,44	0,00
Despesas Correntes	5.000,00	359.939,16	94.552,88	26,27	94.552,88	26,27	84.552,88	23,49	0,00
Despesas de Capital	2.500.000,00	2.369.590,00	118.590,00	5,00	118.590,00	5,00	118.590,00	5,00	0,00
TOTAL DAS DESPESAS NÃO COMPUTADAS NO CÁLCULO DO MÍNIMO (XXXIX) = (XXXII + XXXIII + XXXIV + XXXV + XXXVI + XXXVII + XXXVIII)	7.955.000,00	8.971.952,59	5.794.522,64	64,58	5.782.522,64	64,45	5.625.261,61	62,70	184.928,31
DESPESAS TOTAIS COM SAÚDE EXECUTADAS COM RECURSOS PRÓPRIOS E COM RECURSOS TRANSFERIDOS DE OUTROS ENTES									
DESPESAS TOTAIS COM SAÚDE EXECUTADAS COM RECURSOS PRÓPRIOS E COM RECURSOS TRANSFERIDOS DE OUTROS ENTES	DOTAÇÃO INICIAL	DOTAÇÃO ATUALIZADA (c)	DESPESAS EMPENHADAS		DESPESAS LIQUIDADAS		DESPESAS PAGAS		Inscritas em Restos a Pagar não Processados
			Até o Bimestre (d)	% (d/c)x100	Até o Bimestre (e)	% (e/c)x100	Até o bimestre (f)	% (f/c)x100	
ATENÇÃO BÁSICA (XL) = (IV + XXXII)	6.211.000,00	5.267.343,17	4.423.153,68	83,97	4.411.153,68	83,75	4.338.884,95	82,37	127.603,00
ASSISTÊNCIA HOSPITALAR E AMBULATORIAL (XLI) = (V + XXXIII)	252.000,00	137.908,37	0,00	0,00	0,00	0,00	0,00	0,00	37.946,23
SUORTE PROFILÁTICO E TERAPÊUTICO (XLII) = (VI + XXXIV)	217.000,00	188.200,00	127.467,43	67,73	127.467,43	67,73	127.467,43	67,73	19.379,08
VIGILÂNCIA SANITÁRIA (XLIII) = (VII + XXXV)	0,00	0,00	0,00	0,00	0,00	0,00	0,00	0,00	0,00
VIGILÂNCIA EPIDEMIOLÓGICA (XLIV) = (VIII + XXXVI)	887.000,00	2.232.784,49	1.904.434,32	85,29	1.904.434,32	85,29	1.804.442,02	80,82	0,00
ALIMENTAÇÃO E NUTRIÇÃO (XLV) = (XIX + XXXVII)	0,00	0,00	0,00	0,00	0,00	0,00	0,00	0,00	0,00
OUTRAS SUBFUNÇÕES (XLVI) = (X + XXXVIII)	4.913.000,00	5.613.400,05	2.804.288,02	49,96	2.804.288,02	49,96	2.739.424,43	48,80	4.660,00
TOTAL DAS DESPESAS COM SAÚDE (XLVII) = (XI + XXXIX)	12.480.000,00	13.439.636,08	9.259.343,45	68,90	9.247.343,45	68,81	9.010.218,83	67,04	189.588,31
(-) Despesas executadas com recursos provenientes das transferências de recursos de outros entes	7.955.000,00	8.751.098,55	5.648.381,71	64,54	5.636.381,71	64,41	5.489.512,98	62,73	184.928,31
TOTAL DAS DESPESAS EXECUTADAS COM RECURSOS PRÓPRIOS (XLVIII)	4.525.000,00	4.688.537,53	3.610.961,74	77,02	3.610.961,74	77,02	3.520.705,85	75,09	4.660,00

FONTE: Sistema: Sistema CONTÁBIL, Unidade Responsável: PREFEITURA MUNICIPAL DE VÁRZEA NOVA, Emissão: 21/01/2021, às 19:44:10, Assinado Digitalmente no dia 21/01/2021, às 19:44:10.

Notas:

1 Nos cinco primeiros bimestres do exercício, o acompanhamento será feito com base na despesa liquidada. No último bimestre do exercício, o valor deverá corresponder ao total da despesa empenhada.

2 Até o exercício de 2018, o controle da execução dos restos a pagar considerava apenas os valores dos restos a pagar não processados (regra antiga). A partir do exercício de 2019, o controle da execução dos restos a pagar considera os restos a pagar processados e não processados (regra nova).

3 Essas despesas são consideradas executadas pelo ente transferidor.

JOAO HEBERT ARAUJO DA SILVA
Prefeito Municipal
CPF : 026.687.315-42

VALTEILDO ZACARIAS DE SOUZA
Secretário de Finanças
CPF : 937.342.125-53

ELEILTON DA HORA SANTOS
Contador(a)
Reg. Prof.: BA-20472/O-7

BA - EXECUTIVO

PREFEITURA MUNICIPAL DE VÁRZEA NOVA
RELATÓRIO RESUMIDO DE EXECUÇÃO ORÇAMENTÁRIA
DEMONSTRATIVO DAS PARCERIAS PÚBLICO-PRIVADAS
ORÇAMENTO FISCAL DA SEGURIDADE SOCIAL
(Janeiro a Dezembro) - 6º Bimestre de 2020



RREO – Anexo 13 (Lei nº 11.079, de 30.12.2004, arts. 22, 25 e 28)

RS 1,00

IMPACTOS DAS CONTRATAÇÕES DE PPP	SALDO TOTAL EM 31 DE DEZEMBRO DO EXERCÍCIO ANTERIOR (a)	REGISTROS EFETUADOS EM 2020	
		No bimestre	Até o bimestre (b)
TOTAL DE ATIVOS	0,00	0,00	0,00
Ativos Constituídos na SPE	0,00	0,00	0,00
TOTAL DE PASSIVOS (I)	0,00	0,00	0,00
Obrigações decorrentes de Ativos Constituídos pela SPE	0,00	0,00	0,00
Provisões de PPP	0,00	0,00	0,00
Outros Passivos	0,00	0,00	0,00
ATOS POTENCIAIS PASSIVOS	0,00	0,00	0,00
Obrigações Contratuais	0,00	0,00	0,00
Riscos não Provisionados	0,00	0,00	0,00
Garantias Concedidas	0,00	0,00	0,00
Outros Passivos Contingentes	0,00	0,00	0,00

DESPESAS DE PPP	EXERCÍCIO ANTERIOR	EXERCÍCIO CORRENTE 2020	2021	2022	2023	2024	2025	2026	2027	2028	2029
Do Ente Federado, exceto estaduais não dependentes (I)	0,00	0,00	0,00	0,00	0,00	0,00	0,00	0,00	0,00	0,00	0,00
Das Estaduais Não-dependentes	0,00	0,00	0,00	0,00	0,00	0,00	0,00	0,00	0,00	0,00	0,00
TOTAL DAS DESPESAS	0,00	0,00	0,00	0,00	0,00	0,00	0,00	0,00	0,00	0,00	0,00
PPP A CONTRATAR (II)	0,00	0,00	0,00	0,00	0,00	0,00	0,00	0,00	0,00	0,00	0,00
RECEITA CORRENTE LÍQUIDA (RCL) (III)	56.344.738,86	37.247.646,86	0,00	0,00	0,00	0,00	0,00	0,00	0,00	0,00	0,00
TOTAL DAS DESPESAS CONSIDERADA PARA O LIMITE (IV = I + II)	0,00	0,00	0,00	0,00	0,00	0,00	0,00	0,00	0,00	0,00	0,00
TOTAL DAS DESPESAS / RCL (%) (V = IV / III)	0,00	0,00	0,00	0,00	0,00	0,00	0,00	0,00	0,00	0,00	0,00

Nota:

FONTE: Sistema: Sistema CONTÁBIL, Unidade Responsável: PREFEITURA MUNICIPAL DE VÁRZEA NOVA, Emissão: 21/01/2021, às 19:44:14, Assinado Digitalmente no dia 21/01/2021, às 19:44:14.

JOÃO HEBERT ARAUJO DA SILVA
Prefeito Municipal
CPF : 026.687.315-42

VALTEILDO ZACARIAS DE SOUZA
Secretário de Finanças
CPF : 937.342.125-53

ELEILTON DA HORA SANTOS
Contador(a)
Reg. Prof.: BA-20472/O-7

BA - EXECUTIVO

PREFEITURA MUNICIPAL DE VÁRZEA NOVA

RELATÓRIO RESUMIDO DE EXECUÇÃO ORÇAMENTÁRIA^{aa}

DEMONSTRATIVO SIMPLIFICADO DO RELATÓRIO RESUMIDO DA EXECUÇÃO ORÇAMENTÁRIA

ORÇAMENTO FISCAL DA SEGURIDADE SOCIAL

(Janeiro a Dezembro) - 6º Bimestre de 2020



RREO - Anexo 14 (LRF, Art. 48)		Em Reais		
BALANÇO ORÇAMENTÁRIO		Até o Bimestre		
RECEITAS				
Previsão Inicial				76.545.000,00
Previsão Atualizada				76.545.000,00
Receitas Realizadas				39.121.586,34
Déficit Orçamentário				9.634.985,79
Saldos de Exercícios Anteriores (Utilizados para Créditos Adicionais)				0,00
DESPESAS				
Dotação Inicial				76.545.000,00
Créditos Adicionais				18.672.175,92
Dotação Atualizada				76.545.000,00
Despesas Empenhadas				48.768.572,13
Despesas Liquidadas				48.756.572,13
Despesas Pagas				48.077.135,05
Superávit Orçamentário				0,00
DESPESAS POR FUNÇÃO / SUBFUNÇÃO		Até o Bimestre		
Despesas Empenhadas				48.768.572,13
Despesas Liquidadas				48.756.572,13
RECEITA CORRENTE LÍQUIDA - RCL		Até o Bimestre		
Receita Corrente Líquida				37.242.894,86
Receita Corrente Líquida Ajustada para Cálculo dos Limites de Endividamento				0,00
Receita Corrente Líquida Ajustada para Cálculo dos Limites da Despesa com Pessoal				0,00
RECEITAS E DESPESAS DOS REGIMES DE PREVIDÊNCIA DOS SERVIDORES		Até o Bimestre		
Regime Próprio de Previdência dos Servidores - PLANO PREVIDENCIÁRIO				
Receitas Previdenciárias Realizadas				0,00
Despesas Previdenciárias Empenhadas				267.076,80
Despesas Previdenciárias Liquidadas				267.076,80
Resultado Previdenciário				-267.076,80
Regime Próprio de Previdência dos Servidores - PLANO FINANCEIRO				
Receitas Previdenciárias Realizadas				0,00
Despesas Previdenciárias Empenhadas				0,00
Despesas Previdenciárias Liquidadas				0,00
Resultado Previdenciário				0,00
RESULTADO NOMINAL E PRIMÁRIO		Meta Fixada no Anexo de Metas Fiscais da LDO (a)	Resultado Apurado Até o Bimestre (b)	% em Relação à Meta (b/a)
Resultado Nominal		-1.120.000,00	-9.975.199,43	0,00
Resultado Primário		-5.765.000,00	-15.660.294,99	0,00
RESTOS A PAGAR A PAGAR POR PODER E MINISTÉRIO PÚBLICO		Inscrição	Cancelamento Até o Bimestre	Pagamento Até o Bimestre
RESTOS A PAGAR PROCESSADOS				Saldo a Pagar
Poder Executivo	2.658.132,25	0,00	2.106.960,03	551.172,22
Poder Legislativo	2.658.132,25	0,00	2.106.960,03	551.172,22
Poder Judiciário	0,00	0,00	0,00	0,00
Ministério Público	0,00	0,00	0,00	0,00
Defensoria Pública	0,00	0,00	0,00	0,00
RESTOS A PAGAR NÃO-PROCESSADOS				
Poder Executivo	254.810,88	0,00	40.896,08	213.914,80
Poder Legislativo	254.810,88	0,00	40.896,08	213.914,80
Poder Judiciário	0,00	0,00	0,00	0,00
Ministério Público	0,00	0,00	0,00	0,00
Defensoria Pública	0,00	0,00	0,00	0,00
TOTAL	2.912.943,13	0,00	2.147.856,11	765.087,02
DESPESAS COM MANUTENÇÃO E DESENVOLVIMENTO DO ENSINO		Valor Apurado Até o Bimestre	Limites Constitucionais Anuais	
			% Mínimo a Aplicar no Exercício	% Aplicado Até o Bimestre
Mínimo Anual de <18% / 25%> das Receitas de Impostos na Manutenção e Desenvolvimento do Ensino	18.654.054,29		<18% / 25%>	67,83
Mínimo Anual de 60% do FUNDEB na Remuneração do Magistério com Ensino Fundamental e Médio	0,00		60%	
Mínimo Anual de 60% do FUNDEB na Remuneração do Magistério com Educação Infantil e Ensino Fundamental	9.829.127,49		60%	87,67
Complementação da União ao FUNDEB	0,00		100%	100,00
RECEITAS DE OPERAÇÕES DE CRÉDITO E DESPESAS DE CAPITAL		Valor Apurado Até o Bimestre	Saldo não realizado	
Receitas de Operação de Crédito		0,00		100.000,00
Despesa de Capital Líquida		12.424.574,99		8.033.609,07
PROJEÇÃO ATUARIAL DOS REGIMES DE PREVIDÊNCIA		Exercício	10º Exercício	20º Exercício
				35º Exercício
Plano Previdenciário	0,00	0,00	0,00	0,00
Receitas Previdenciárias	0,00	0,00	0,00	0,00
Despesas Previdenciárias	0,00	0,00	0,00	0,00
Resultado Previdenciário	0,00	0,00	0,00	0,00
Plano Financeiro	0,00	0,00	0,00	0,00
Receitas Previdenciárias	0,00	0,00	0,00	0,00
Despesas Previdenciárias	0,00	0,00	0,00	0,00
Resultado Previdenciário	0,00	0,00	0,00	0,00
RECEITA DA ALIENAÇÃO DE ATIVOS E APLICAÇÃO DOS RECURSOS		Valor Apurado Até o Bimestre	Saldo a realizado	
Receita de Capital Resultante de Alienação de Ativos		0,00		0,00
Aplicação dos Recursos da Alienação de Ativos		0,00		0,00

BA - EXECUTIVO

PREFEITURA MUNICIPAL DE VÁRZEA NOVA

RELATÓRIO RESUMIDO DE EXECUÇÃO ORÇAMENTÁRIA^{aaa}

DEMONSTRATIVO SIMPLIFICADO DO RELATÓRIO RESUMIDO DA EXECUÇÃO ORÇAMENTÁRIA

ORÇAMENTO FISCAL DA SEGURIDADE SOCIAL

(Janeiro a Dezembro) - 6º Bimestre de 2020



DESPESAS COM AÇÕES E SERVIÇOS PÚBLICOS DE SAÚDE	Valor Apurado Até o Bimestre	Limites Constitucionais Anual	
		% Mínimo a Aplicar no Exercício	% Aplicado Até o Bimestre
Despesas com Ações e Serviços Públicos de Saúde executadas com recursos de impostos	3.464.820,81	15,00	18,57
DESPESAS DE CARÁTER CONTINUADO DERIVADAS DE PPP	Valor Apurado no Exercício Corrente		
Total das Despesas Consideradas para o Limite / RCL (%)			0,00

FONTE: Sistema: Sistema CONTÁBIL, Unidade Responsável: PREFEITURA MUNICIPAL DE VÁRZEA NOVA, Emissão:21/01/2021, às 19:44:19, Assinado Digitalmente no dia 21/01/2021, às 19:44:19.

JOAO HEBERT ARAUJO DA SILVA
Prefeito Municipal
CPF : 026.687.315-42

VALTEILDO ZACARIAS DE SOUZA
Secretário de Finanças
CPF : 937.342.125-53

ELEILTON DA HORA SANTOS
Contador(a)
Reg. Prof.: BA-20472/O-7



BA - EXECUTIVO
PREFEITURA MUNICIPAL DE VÁRZEA NOVA
RELATÓRIO RESUMIDO DE EXECUÇÃO ORÇAMENTÁRIA
DEMONSTRATIVO DE SENTENÇAS JUDICIAIS
ORÇAMENTO FISCAL DA SEGURIDADE SOCIAL
Novembro de 2020

Artigos 19, § 4º e 30º, § 7º da L.C. 101/00 (Portaria TCM/BA Nº 460)

Beneficiário	Determinação		Nº NE de Origem	Pagamento		
	Data	Valor		Data	Valor	Nº do PP
TRIBUNAL DE JUSTIÇA ESTADO DA BAHIA - TRT 5º REG	10/11/2020	4.467,93	33	10/11/2020	4.467,93	1353
MARIA CRISTINA SOUZA MATOS	23/11/2020	1.045,00	199	23/11/2020	1.045,00	1423
MARIA CRISTINA SOUZA MATOS	23/11/2020	1.045,00	199	23/11/2020	1.045,00	1424
TOTAL	-	6.557,93	-	-	6.557,93	-

JOAO HEBERT ARAUJO DA SILVA
Prefeito Municipal
CPF : 026.687.315-42

VALTEILDO ZACARIAS DE SOUZA
Secretário de Finanças
CPF : 937.342.125-53

ELEILTON DA HORA SANTOS
Contador(a)
Reg. Prof.: BA-20472/O-7



BA - EXECUTIVO
PREFEITURA MUNICIPAL DE VÁRZEA NOVA
RELATÓRIO RESUMIDO DE EXECUÇÃO ORÇAMENTÁRIA
DEMONSTRATIVO DE SENTENÇAS JUDICIAIS
ORÇAMENTO FISCAL DA SEGURIDADE SOCIAL
Dezembro de 2020

Artigos 19, § 4º e 30º, § 7º da L.C. 101/00 (Portaria TCM/BA Nº 460)

Beneficiário	Determinação		Nº NE de Origem	Pagamento		
	Data	Valor		Data	Valor	Nº do PP
TRIBUNAL DE JUSTIÇA ESTADO DA BAHIA - TRT 5ª REG	09/12/2020	5.921,91	33	09/12/2020	5.921,91	1469
TOTAL	-	5.921,91	-	-	5.921,91	-

JOAO HEBERT ARAUJO DA SILVA
Prefeito Municipal
CPF : 026.687.315-42

VALTEILDO ZACARIAS DE SOUZA
Secretário de Finanças
CPF : 937.342.125-53

ELEILTON DA HORA SANTOS
Contador(a)
Reg. Prof.: BA-20472/O-7

Relatório de Gestão Fiscal

BA - EXECUTIVO

PREFEITURA MUNICIPAL DE VÁRZEA NOVA
RELATÓRIO DE GESTÃO FISCAL

DEMONSTRATIVO DE DESPESA COM PESSOAL
ORÇAMENTO FISCAL E DA SEGURIDADE SOCIAL

PERÍODO DE REFERÊNCIA: JANEIRO à DEZEMBRO/2020
3º Quadrimestre de 2020



Em Reais

DESPESA COM PESSOAL	DESPESAS EXECUTADAS (Últimos 12 Meses (LIQUIDADAS))												TOTAL (ULT.12M) (a)	INSCRITAS EM RESTOS A PAGAR NÃO PROCESSADOS (b)
	jan/20	fev/20	mar/20	abr/20	mai/20	jun/20	jul/20	ago/20	set/20	out/20	nov/20	dez/20		
DESPESA BRUTA COM PESSOAL (I)	1.808.062,44	144.993,67	1.567.615,27	1.586.754,63	1.627.279,37	1.557.215,30	1.670.717,64	1.755.367,80	1.878.800,65	1.863.433,84	1.908.926,80	2.858.343,08	20.227.510,49	0,00
Pessoal Ativo	1.808.062,44	108.116,33	1.532.799,93	1.553.282,95	1.589.431,69	1.519.483,62	1.638.728,96	1.719.995,12	1.787.769,31	1.781.299,16	1.809.066,12	2.717.806,28	19.565.841,91	0,00
Vencimentos, Vantagens e Outras Despesas Variáveis	1.582.083,59	64.613,75	1.498.461,74	1.513.759,44	1.526.826,78	1.454.309,81	1.573.138,87	1.645.401,75	1.701.094,67	1.692.449,71	1.715.952,67	2.562.567,03	18.530.659,81	0,00
Obrigações Patronais	-	43.502,58	34.338,19	39.523,51	62.604,91	65.173,81	65.590,09	74.593,37	86.674,64	88.849,45	93.113,45	155.239,25	809.203,25	0,00
Benefícios Previdenciários	-	-	-	-	-	-	-	-	-	-	-	-	-	0,00
Pessoal Inativo e Pensionistas	-	-	-	-	-	-	-	-	-	-	-	-	-	0,00
Aposentadorias, Reserva e Reformas	-	-	-	-	-	-	-	-	-	-	-	-	-	0,00
Pensões	-	-	-	-	-	-	-	-	-	-	-	-	-	0,00
Outros Benefícios Previdenciários	225.978,85	-	-	-	-	-	-	-	-	-	-	-	225.978,85	0,00
OUTRAS DESPESAS DE PESSOAL DECORRENTES DE CONTRATOS DE TERCEIRIZAÇÃO (art. 18, § 1º da LRF)	-	36.877,34	34.815,34	33.471,68	37.947,68	37.731,68	31.988,68	35.372,68	91.031,34	82.134,68	99.860,68	140.536,80	661.668,58	0,00
(*) Despesas não Computadas (art. 19, § 1º da LRF) (II)	225.978,85	-	-	-	-	-	-	-	-	-	-	-	225.978,85	0,00
Indenizações por Demissão e Incentivos à Demissão Voluntária	-	-	-	-	-	-	-	-	-	-	-	-	-	0,00
Voluntária/Decorrente de Decisão Judicial de período anterior ao da	-	-	-	-	-	-	-	-	-	-	-	-	-	0,00
Despesas de Exercícios Anteriores de período anterior ao	225.978,85	-	-	-	-	-	-	-	-	-	-	-	225.978,85	0,00
Inativos e Pensionistas com Recursos Vinculados	-	-	-	-	-	-	-	-	-	-	-	-	-	0,00
DESPESA LÍQUIDA COM PESSOAL (III) = (I - II)	1.582.083,59	144.993,67	1.567.615,27	1.586.754,63	1.627.279,37	1.557.215,30	1.670.717,64	1.755.367,80	1.878.800,65	1.863.433,84	1.908.926,80	2.858.343,08	20.001.531,64	0,00
APURAÇÃO DO CUMPRIMENTO DO LIMITE LEGAL		VALOR										% SOBRE A RCL AJUSTADA		
RECEITA CORRENTE LÍQUIDA - RCL (IV)												37.242.897,86	1,00	
(c) Transferências obrigatórias da União relativas às emendas individuais (V) (§ 13, art. 166 da CF)													0,00	
= RECEITA CORRENTE LÍQUIDA AJUSTADA (VI)												37.242.897,86	-	
DESPESA TOTAL COM PESSOAL - DTP (VII) = (III a + III b)												20.001.531,64	53,71%	
LIMITE MÁXIMO (VIII) (incisos I, II e III, art. 20 da LRF)												20.111.164,84	54,00%	
LIMITE PRUDENCIAL (IX) = (0,95 x VIII) (parágrafo único do art. 22 da LRF)												19.105.606,60	51,30%	
LIMITE DE ALERTA (X) = (0,90 x VIII) (inciso II do §1º do art. 29 da LRF)												18.100.048,36	48,60%	



PREFEITURA MUNICIPAL DE VÁRZEA NOVA
RELATÓRIO DE GESTÃO FISCAL
DEMONSTRATIVO DA DÍVIDA CONSOLIDADA LÍQUIDA
ORÇAMENTO FISCAL DA SEGURIDADE SOCIAL
(Janeiro a Dezembro) - 3º Quadrimestre de 2020

RGF - ANEXO 2 (LRF, art. 55, inciso I, alínea "b")

RS 1,00

DÍVIDA CONSOLIDADA	SALDO DO EXERCÍCIO ANTERIOR	SALDO DO EXERCÍCIO DE 2020		
		Até o 1º Quadrimestre	Até o 2º Quadrimestre	Até o 3º Quadrimestre
DÍVIDA CONSOLIDADA - DC (I)	5.609.507,56	5.609.507,56	5.609.507,56	5.609.507,56
Dívida Mobiliária	0,00	0,00	0,00	0,00
Dívida Contratual	5.609.507,56	5.609.507,56	5.609.507,56	5.609.507,56
Empréstimos	0,00	0,00	0,00	0,00
Interna	0,00	0,00	0,00	0,00
Externa	0,00	0,00	0,00	0,00
Reestruturação da Dívida de Estados e Municípios	0,00	0,00	0,00	0,00
Financiamentos	0,00	0,00	0,00	0,00
Interna	0,00	0,00	0,00	0,00
Externa	0,00	0,00	0,00	0,00
Parcelamento e Renegociação de dívidas	5.609.507,56	5.609.507,56	5.609.507,56	5.609.507,56
De Tributos	0,00	0,00	0,00	0,00
De Contribuições Previdenciárias	4.709.345,16	4.709.345,16	4.709.345,16	4.709.345,16
De Demais Contribuições Sociais	0,00	0,00	0,00	0,00
Do FGTS	0,00	0,00	0,00	0,00
Com Instituição Não financeira	900.162,40	900.162,40	900.162,40	900.162,40
Demais Dívidas Contratuals	0,00	0,00	0,00	0,00
Precatórios Posteriores a 05/05/2000 (Inclusive) – Vencidos e não Pagos	0,00	0,00	0,00	0,00
Outras Dívidas	0,00	0,00	0,00	0,00
DEDUÇÕES (II)	51.807.138,60	47.703.770,82	45.104.183,42	41.006.302,76
Disponibilidade de Caixa¹	51.805.784,94	47.702.417,16	45.102.829,76	41.004.949,10
Disponibilidade de Caixa Bruta	54.465.270,85	49.057.733,70	46.020.204,14	41.557.474,98
(-) Restos a Pagar Processados	2.658.132,25	1.353.962,88	916.020,72	551.172,22
Demais Haveres Financeiros	0,00	0,00	0,00	0,00
DÍVIDA CONSOLIDADA LÍQUIDA – DCL (III) = (I – II)	-46.197.631,04	-42.094.263,26	-39.494.675,86	-35.396.795,20
RECEITA CORRENTE LÍQUIDA – RCL (IV)	56.344.738,86	57.067.622,04	36.841.139,46	37.242.894,86
<small>(-) Transferências obrigatórias da União relativas às emendas individuais (art. 166-A, § 1º, da CF)</small>	0,00	0,00	0,00	0,00
RECEITA CORRENTE LÍQUIDA AJUSTADA(VI) = (IV - V)	0,00	0,00	0,00	0,00
% DA DC SOBRE A RCL (I / RCL)	9,96	9,83	15,23	15,06
% DA DCL SOBRE A RCL (III / RCL)	-81,99	-73,76	-107,20	-95,04
LIMITE DEFINIDO POR RESOLUÇÃO DO SENADO FEDERAL – <120%>				
LIMITE DE ALERTA (inciso III do § 1º do art. 59 da LRF) - <108%>				

OUTROS VALORES NÃO INTEGRANTES DA DCL	SALDO DO EXERCÍCIO ANTERIOR	SALDO DO EXERCÍCIO DE 2020		
		Até o 1º Quadrimestre	Até o 2º Quadrimestre	Até o 3º Quadrimestre
PRECATÓRIOS ANTERIORES A 05/05/2000	0,00	0,00	0,00	0,00
PRECATÓRIOS POSTERIORES A 05/05/2000 (Não incluídos na DC)²	0,00	0,00	0,00	0,00
PASSIVO ATUARIAL	58.287.935,35	58.287.935,35	58.287.935,35	58.287.935,35
INSUFICIÊNCIA FINANCEIRA	0,00	0,00	0,00	0,00
DEPÓSITOS E CONSIGNAÇÕES SEM CONTRAPARTIDA	127.908,55	103.188,64	22.032,59	21.482,15
RP NÃO PROCESSADOS	254.810,88	213.914,80	213.914,80	213.914,80
ANTECIPAÇÕES DE RECEITA ORÇAMENTÁRIA – ARO	0,00	0,00	0,00	0,00
DÍVIDA CONTRATUAL DE PPP	0,00	0,00	0,00	0,00
APROPRIAÇÃO DE DEPÓSITOS JUDICIAIS - LC 151/2015	0,00	0,00	0,00	0,00

FONTE: Sistema <Nome>, Unidade Responsável <Nome>, Data da emissão <dd/mm/aaaa> e hora de emissão <hh e mm>

- Se o saldo apurado for negativo, ou seja, se o total da Disponibilidade de Caixa Bruta for menor que Restos a Pagar Processados, esse saldo negativo não deverá ser informado nessa linha, mas sim na linha da "Insuficiência Financeira", no quadro "Outros Valores não integrantes da Dívida Consolidada". Assim, quando o cálculo de Disponibilidade de Caixa for negativo, o valor dessa linha deverá ser (0) "zero".
- Refere-se aos precatórios posteriores a 05/05/2000 que, em cumprimento ao disposto no artigo 100 da Constituição Federal, ainda não foram incluídos no orçamento ou constam no orçamento e ainda não foram pagos. Ao final do exercício em que esses precatórios foram incluídos ou que deveriam ter sido incluídos, os valores deverão compor a linha "Precatórios Posteriores".

Nota:

JOÃO HEBERT ARAUJO DA SILVA
Prefeito Municipal

CPF : 026.687.315-42

VALTEILDO ZACARIAS DE SOUZA
Secretário de Finanças

CPF : 937.342.125-53

ELEILTON DA HORA SANTOS
Contador(a)

Reg. Prof.: BA-20472/O-7



BA - EXECUTIVO
PREFEITURA MUNICIPAL DE VÁRZEA NOVA
RELATÓRIO DE GESTÃO FISCAL
DEMONSTRATIVO DAS GARANTIAS E CONTRAGARANTIAS DE VALORES - CONSOLIDADO
ORÇAMENTO FISCAL DA SEGURIDADE SOCIAL
(Janeiro a Dezembro) - 3º Quadrimestre de 2020

RGF – ANEXO 3 (LRF, art. 55, inciso I, alínea "c" e art. 40, § 1º)

RS 1,00

GARANTIAS CONCEDIDAS	SALDO DO EXERCÍCIO ANTERIOR	SALDOS DO EXERCÍCIO DE 2020		
		Até o 1º Quadrimestre	Até o 2º Quadrimestre	Até o 3º Quadrimestre
AOS ESTADOS (I)	0,00	0,00	0,00	0,00
Em Operações de Crédito Externas	0,00	0,00	0,00	0,00
Em Operações de Crédito Internas	0,00	0,00	0,00	0,00
AOS MUNICÍPIOS (II)	0,00	0,00	0,00	0,00
Em Operações de Crédito Externas	0,00	0,00	0,00	0,00
Em Operações de Crédito Internas	0,00	0,00	0,00	0,00
ÀS ENTIDADES CONTROLADAS (III)	0,00	0,00	0,00	0,00
Em Operações de Crédito Externas	0,00	0,00	0,00	0,00
Em Operações de Crédito Internas	0,00	0,00	0,00	0,00
POR MEIO DE FUNDOS E PROGRAMAS (IV)	0,00	0,00	0,00	0,00
TOTAL GARANTIAS CONCEDIDAS (V) = (I + II + III + IV)	0,00	0,00	0,00	0,00
RECEITA CORRENTE LÍQUIDA – RCL (IV)	56.344.738,86	57.080.116,44	36.852.928,31	37.247.646,86
(-) Transferências obrigatórias da União relativas às emendas individuais (art. 166-A, § 1º, da CF) (VII)	0,00	0,00	0,00	0,00
RECEITA CORRENTE LÍQUIDA AJUSTADA (VIII) = (VI - VII)	0,00	0,00	0,00	0,00
% do TOTAL DAS GARANTIAS sobre a RCL	0,00	0,00	0,00	0,00
LIMITE DEFINIDO POR RESOLUÇÃO DO SENADO FEDERAL – <22%>	12.395.842,55	12.557.625,62	8.107.644,23	8.194.482,31
LIMITE DE ALERTA (inciso III do §1º do art. 59 da LRF) - <90%>	11.156.258,29	11.301.863,06	7.296.879,81	7.375.034,08

CONTRAGARANTIAS RECEBIDAS	SALDO DO EXERCÍCIO ANTERIOR	SALDOS DO EXERCÍCIO DE 2020		
		Até o 1º Quadrimestre	Até o 2º Quadrimestre	Até o 3º Quadrimestre
DOS ESTADOS (IX)	0,00	0,00	0,00	0,00
Em Garantia às operações de Crédito Externas	0,00	0,00	0,00	0,00
Em Garantia às operações de Crédito Internas	0,00	0,00	0,00	0,00
DOS MUNICÍPIOS (X)	0,00	0,00	0,00	0,00
Em Garantia às operações de Crédito Externas	0,00	0,00	0,00	0,00
Em Garantia às operações de Crédito Internas	0,00	0,00	0,00	0,00
DAS ENTIDADES CONTROLADAS (XI)	0,00	0,00	0,00	0,00
Em Garantia às operações de Crédito Externas	0,00	0,00	0,00	0,00
Em Garantia às operações de Crédito Internas	0,00	0,00	0,00	0,00
EM GARANTIAS POR MEIO DE FUNDOS E PROGRAMAS (XII)	0,00	0,00	0,00	0,00
TOTAL CONTRAGARANTIAS RECEBIDAS (XIII) = (IX + X + XI + XII)	0,00	0,00	0,00	0,00

MEDIDAS CORRETIVAS:

FONTE: Sistema: Sistema CONTÁBIL, Unidade Responsável: PREFEITURA MUNICIPAL DE VÁRZEA NOVA, Emissão: 21/01/2021, às 19:49:07, Assinado Digitalmente no dia 21/01/2021, às 19:49:07.

Nota:

¹ Inclui garantias concedidas por meio de Fundos.

JOAO HEBERT ARAUJO DA SILVA
Prefeito Municipal
CPF : 026.687.315-42

VALTEILDO ZACARIAS DE SOUZA
Secretário de Finanças
CPF : 937.342.125-53

ELEILTON DA HORA SANTOS
Contador(a)
Reg. Prof.: BA-20472/O-7



BA - EXECUTIVO
PREFEITURA MUNICIPAL DE VÁRZEA NOVA
RELATÓRIO DE GESTÃO FISCAL
DEMONSTRATIVO DAS OPERAÇÕES DE CRÉDITO - CONSOLIDADO
ORÇAMENTO FISCAL DA SEGURIDADE SOCIAL
(Janeiro a Dezembro) - 3º Quadrimestre de 2020

RGF – ANEXO 4 (LRF, art. 55, inciso I, alínea "d" e inciso III alínea "c") RS 1,00

OPERAÇÕES DE CRÉDITO	VALOR REALIZADO	
	No Quadrimestre de Referência	Até o Quadrimestre de Referência (a)
Mobiliária	0,00	0,00
Interna	0,00	0,00
Externa	0,00	0,00
Contratual	0,00	0,00
Interna	0,00	0,00
Empréstimos	0,00	0,00
Aquisição Financiada de Bens e Arrendamento Mercantil Financeiro	0,00	0,00
Antecipação de Receita pela Venda a Termo de Bens e Serviços	0,00	0,00
Assunção, Reconhecimento e Confissão de Dívidas (LRF, art. 29, § 1º)	0,00	0,00
Operações de crédito previstas no art. 7º § 3º da RSF nº 43/2001 (I)	0,00	0,00
Externa	0,00	0,00
Empréstimos	0,00	0,00
Aquisição Financiada de Bens e Arrendamento Mercantil Financeiro	0,00	0,00
Antecipações de Receitas pela Venda a Termo de Bens e Serviços	0,00	0,00
Assunção, Reconhecimento e Confissão de Dívidas (LRF, art. 29, § 1º)	0,00	0,00
Operações de crédito previstas no art. 7º § 3º da RSF nº 43/2001 (II)	0,00	0,00
TOTAL (III)	0,00	0,00

APURAÇÃO DO CUMPRIMENTO DOS LIMITES	VALOR	% SOBRE A RCL
RECEITA CORRENTE E LÍQUIDA – RCL (IV)	37.247.646,86	--
(-) Transferências obrigatórias da União relativas às emendas individuais (§ 1º, art. 166-A da CF) (V)	0,00	0,00
RECEITA CORRENTE LÍQUIDA AJUSTADA PARA CÁLCULO DOS LIMITES DE ENDIVIDAMENTO (VI) = (IV - V)	0,00	0,00
OPERAÇÕES VEDADAS (VI)	0,00	0,00
TOTAL CONSIDERADO PARA FINS DA APURAÇÃO DO CUMPRIMENTO DO LIMITE (VIII) = (IIIa + VII - Ia - IIa)	0,00	0,00
LIMITE GERAL DEFINIDO POR RESOLUÇÃO DO SENADO FEDERAL PARA AS OPERAÇÕES DE CRÉDITO INTERNAS E EXTERNAS	5.959.623,50	16,00
LIMITE DE ALERTA (inciso III do §1º do art. 59 da LRF) - <%>	5.363.661,15	14,40
OPERAÇÕES DE CRÉDITO POR ANTECIPAÇÃO DA RECEITA ORÇAMENTÁRIA	0,00	--
LIMITE DEFINIDO POR RESOLUÇÃO DO SENADO FEDERAL PARA AS OPERAÇÕES DE CRÉDITO POR ANTECIPAÇÃO DA RECEITA ORÇAMENTÁRIA	2.607.335,28	7,00

OUTRAS OPERAÇÕES QUE INTEGRAM A DÍVIDA CONSOLIDADA	VALOR REALIZADO	
	No Quadrimestre de Referência	Até o Quadrimestre de Referência (a)
Parcelamentos de Dívidas	0,00	0,00
Tributos	0,00	0,00
Contribuições Previdenciárias	0,00	0,00
FGTS	0,00	0,00
Operações de reestruturação e recomposição do principal de dívidas	0,00	0,00

FONTE: Sistema <Nome>, Unidade Responsável <Nome>, Data da emissão <dd/mm/aaaa> e hora de emissão <hh:mm>

1 Conforme Manual de Instrução de Pleitos - MIP STN/COPEM, essas operações podem ser contratadas mesmo que não haja margem disponível nos limites. No entanto, uma vez contratadas, os fluxos de tais operações terão seus efeitos contabilizados para fins da contratação de outras operações de crédito.

Notas:

JOAO HEBERT ARAUJO DA SILVA
Prefeito Municipal

VALTEILDO ZACARIAS DE SOUZA
Secretário de Finanças

ELEILTON DA HORA SANTOS
Contador(a)

BA - EXECUTIVO
PREFEITURA MUNICIPAL DE VÁRZEA NOVA
RELATÓRIO DE GESTÃO FISCAL
DEMONSTRATIVO DA DISPONIBILIDADE DE CAIXA E DOS RESTOS A PAGAR
ORÇAMENTO FISCAL DA SEGURIDADE SOCIAL
(Janeiro a Dezembro) - 3º Quadrimestre / 2º Semestre de 2020



RGF - Anexo 5 (LRF, Art. 55, inciso III, alínea "a")

IDENTIFICAÇÃO DOS RECURSOS	DISPONIBILIDADE DE CAIXA BRUTA (a)	OBRIGAÇÕES FINANCEIRAS				INSUFICIÊNCIA FINANCEIRA VERIFICADA NO CONSÓRCIO PÚBLICO (f)	DISPONIBILIDADE DE CAIXA LÍQUIDA (ANTES DA INSCRIÇÃO EM RESTOS A PAGAR NÃO PROCESSADOS DO EXERCÍCIO) (g) = (a) - (b) + (d) + (e) - (f)	RESTOS A PAGAR EMPENHADOS E NÃO LIQUIDADOS DO EXERCÍCIO (b)	EMPENHOS NÃO LIQUIDADOS CANCELADOS (NÃO INSCRITOS POR INSUFICIÊNCIA FINANCEIRA)	DISPONIBILIDADE E DE CAIXA LÍQUIDA (APÓS A INSCRIÇÃO EM RESTOS A PAGAR NÃO PROCESSADOS DO EXERCÍCIO)
		Restos a Pagar Liquidados e Não Pagos		Restos a Pagar Empenhados e Não Liquidados de Exercícios Anteriores (d)	Demais Obrigações Financeiras (e)					
		De Exercícios Anteriores (b)	Do Exercício (c)							
TOTAL DOS RECURSOS VINCULADOS (I)	8.330.093,35	250.143,64	238.853,32	163.958,71	0,00	0,00	7.678.037,68	12.000,00	0,00	7.666.037,68
Receitas de Impostos e de Transferência de Impostos - Educação	1.092,14	25.088,50	300,00	4.849,48	0,00	0,00	-29.145,93	0,00	0,00	-29.145,93
Transferências do FUNDEB 60%	493,88	77.595,62	0,00	0,00	0,00	0,00	-77.101,74	0,00	0,00	-77.101,74
Transferências do FUNDEB 40%	31.221,74	690,71	0,00	0,00	0,00	0,00	30.531,03	0,00	0,00	30.531,03
Outros Recursos Destinados à Educação	7.803.156,98	5.288,90	0,00	0,00	0,00	0,00	7.797.868,08	0,00	0,00	7.797.868,08
Receitas de Impostos e de Transferência de Impostos - Saúde	5.560,36	17.009,82	79.863,59	4.660,00	0,00	0,00	-93.964,05	0,00	0,00	-93.964,05
Outros Recursos Destinados à Saúde	268.302,79	0,00	146.868,73	153.549,23	0,00	0,00	-32.115,17	12.000,00	0,00	-44.115,17
Recursos Destinados à Assistência Social	0,00	0,00	0,00	0,00	0,00	0,00	0,00	0,00	0,00	0,00
Recursos destinados ao RPPS - Plano Previdenciário	0,00	0,00	0,00	0,00	0,00	0,00	0,00	0,00	0,00	0,00
Recursos destinados ao RPPS - Plano Financeiro	0,00	0,00	0,00	0,00	0,00	0,00	0,00	0,00	0,00	0,00
Recursos de Operações de Crédito (exceto destinados à Educação e à Saúde)	0,00	0,00	0,00	0,00	0,00	0,00	0,00	0,00	0,00	0,00
Recursos de Alienação de Bens/Ativos	127,69	0,00	0,00	0,00	0,00	0,00	127,69	0,00	0,00	127,69
Outras Destinações Vinculadas de Recursos	286.580,38	124.473,00	11.821,00	0,00	0,00	0,00	150.286,38	0,00	0,00	150.286,38
TOTAL DOS RECURSOS NÃO VINCULADOS (II)	72.401,86	200.554,28	430.191,46	50.856,09	0,00	0,00	-666.199,97	0,00	0,00	-666.199,97
Recursos Ordinários	131.445,84	260.554,28	430.191,46	50.856,09	0,00	0,00	-610.155,99	0,00	0,00	-610.155,99
Outros Recursos não Vinculados	0,00	0,00	0,00	0,00	0,00	0,00	0,00	0,00	0,00	0,00
TOTAL (III) = (I + II)	8.402.495,21	510.697,92	669.044,78	213.914,80	0,00	0,00	7.011.837,71	12.000,00	0,00	6.999.837,71

FONTE: Sistema: Sistema CONTABIL, Unidade Responsável: PREFEITURA MUNICIPAL DE VÁRZEA NOVA, Exercício: 21/01/2021, de 19/02/20, Análise: Depósito em data: 21/01/2021, de 19/02/20.


JOAO HEBERT ARAUJO DA SILVA
Prefeito Municipal
CPF : 026.687.315-42


VALTEILDO ZACARIAS DE SOUZA
Secretário de Finanças
CPF : 937.342.125-53


EZEILTON DA HORA SANTOS
Contador(a)
Reg. Prof.: BA-20472/O-7



BA - EXECUTIVO
PREFEITURA MUNICIPAL DE VÁRZEA NOVA
RELATÓRIO DE GESTÃO FISCAL
DEMONSTRATIVO SIMPLIFICADO DO RELATÓRIO DE GESTÃO FISCAL
ORÇAMENTO FISCAL DA SEGURIDADE SOCIAL
(Janeiro a Dezembro) - 3º Quadrimestre de 2020


LRF, art. 48 - Anexo 6


RS 1,00

RECEITA CORRENTE LÍQUIDA	VALOR ATÉ O QUADRIMESTRE	
Receita Corrente Líquida	37.242.894,86	
Receita Corrente Líquida Ajustada para Cálculo dos Limites de Endividamento	37.242.894,86	
Receita Corrente Líquida Ajustada para Cálculo dos Limites da Despesa com Pessoal	0,00	
DESPESA COM PESSOAL	VALOR	% SOBRE A RCL AJUSTADA
Despesa Total com Pessoal - DTP	20.001.531,64	53,71 %
Limite Máximo (incisos I, II e III, art. 20 da LRF) - $\lt;$	20.111.163,22	54,00 %
Limite Prudencial (parágrafo único, art. 22 da LRF) - $\lt;$	19.105.605,06	51,30%
Limite de Alerta (inciso II do §1º do art. 59 da LRF) - $\lt;$	18.100.046,90	48,60%
DÍVIDA CONSOLIDADA	VALOR ATÉ O QUADRIMESTRE DE REFERÊNCIA	% SOBRE A RCL AJUSTADA
Dívida Consolidada Líquida	-35.396.795,20	95,04%
Limite Definido por Resolução do Senado Federal	4.469.147,38	120,00
GARANTIA DE VALORES	VALOR ATÉ O QUADRIMESTRE DE REFERÊNCIA	% SOBRE A RCL AJUSTADA
Total das Garantias Concedidas	0,00	0,00%
Limite Definido por Resolução do Senado Federal	8.193.436,87	22,00
OPERAÇÕES DE CRÉDITO	VALOR	% SOBRE A RCL AJUSTADA
Operações de Crédito Externas e Internas	0,00	0,00%
Operações de Crédito por Antecipação da Receita	0,00	0,00
Limite definido pelo Senado Federal para Operações de Crédito Externas e Internas	5.958.863,18	16,00
Limite definido pelo Senado Federal para Operações de Crédito por Antecipação da Receita	2.607.002,64	7,00
RESTOS A PAGAR	RESTOS A PAGAR EMPENHADOS E NÃO LIQUIDADOS DO EXERCÍCIO	DISPONIBILIDADE DE CAIXA LÍQUIDA (APÓS A INSCRIÇÃO EM RESTOS A PAGAR NÃO PROCESSADOS DO EXERCÍCIO)
Valor Total	12.000,00	6.999.837,71

FONTE: Sistema: Sistema CONTÁBIL, Unidade Responsável: PREFEITURA MUNICIPAL DE VÁRZEA NOVA, Emissão:21/01/2021, às 19:53:43, Assinado Digitalmente no dia 21/01/2021, às 19:53:43.


JOAO HEBERT ARAUJO DA SILVA
Prefeito Municipal
CPF : 026.687.315-42


VALTEILDO ZACARIAS DE SOUZA
Secretário de Finanças
CPF : 937.342.125-53


ELEILTON DA HORA SANTOS
Contador(a)
Reg. Prof.: BA-20472/O-7